

Votaciones

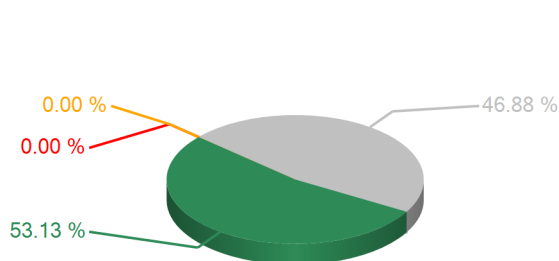
SESION ORDINARIA DIA MARTES 2 DE ABRIL 2013

02/04/2013 07:04 p.m.

TEMA

APROBACIÓN DE ACTA N.11



RESULTADOS TOTALES



SI	68
ABSTENCION	0
NO	0
NO VOTARON	60
DIPUTADOS AUTORIZADOS	128

ARTICULO APROBADO

Resultados Individuales por Representante

Nombre del Representante	SI	Abstención	NO
Democracia Cristiana DC			
Francisca Canales Amador	1		
<p>Democracia Cristiana DC</p> <p>Resultados x Partido</p> 	1		
Partido Innovación y Unidad PINU			
Mario Ernesto Rivera Vásquez	1		
<p>Partido Innovación y Unidad PINU</p> <p>Resultados x Partido</p> 	1		



Partido Liberal			
María Aracely Leiva Peña	1		
Samuel Martínez Durón	1		
Marcio Junior Vega Pinto	1		
José Ángel Saavedra Posadas	1		
Carlos Alfredo Lara Watson	1		
Marco Antonio Andino Flores	1		
Felipe Zúniga del Cid	1		
Elman Joel Sandoval Sabonge	1		
José Tomás Ponce Posas	1		
Sandra Evelin Figueroa Banegas	1		
Juan Matamoros Torres	1		
José Armando Cerros Chávez	1		
Norma Araceli Aguilar Chacón	1		
Juan Bautista Alvarenga Cáceres	1		
Adela Palacios Iraches	1		
Carmen Vásquez	1		
Sonia Argentina Fajardo Regalado	1		
Mario Ulises Bustamante Carcomo	1		
Enrique Orlando Cano Palma	1		
Partido Liberal Resultados x Partido	19		
<p>A 3D pie chart titled 'Partido Liberal Resultados x Partido'. The chart shows three segments: a large green segment representing 'SI' at 100.00%, a very small yellow segment representing 'Abstención' at 0.00%, and another very small red segment representing 'NO' at 0.00%. A legend to the right of the chart identifies the colors: green for SI, yellow for Abstención, and red for NO.</p>			
Partido Nacional			
Ramón Antonio Leva Bulnes	1		
Carlos Ramón Aguilar Guifarro	1		
Jorge Humberto Pinto Portillo	1		
Francis Carolina Rodríguez Vásquez	1		
Héctor Guillermo Guillén Gómez	1		
Brenda Mercedes Flores Serrano	1		
Mauricio Oliva Herrera	1		
José Celín Discua Elvir	1		
María Teresa Chávez Lezama	1		
Abraham Kafati Díaz	1		
Antonio César Rivera Callejas	1		
José Oswaldo Ramos Soto	1		



Ricardo Antonio Díaz Aceituno	1		
Lena Karyn Gutiérrez Arévalo	1		
Rigoberto Chang Castillo	1		
Juan Fernando Lobo Pineda	1		
José Rodolfo Zelaya Portillo	1		
Maylo Wood Granwell	1		
Elden Vásquez	1		
George Romeo Silvestri Férez	1		
José Juan Rivera Ramos	1		
Juan Orlando Hernandez Alvarado	1		
Salvador Valeriano Pineda	1		
Román Villeda Aguilar	1		
Luís Berrios Segovia	1		
Rolando Dubón Bueso	1		
Mario Alonso Pérez López	1		
Claudio Roberto Perdomo Interiano	1		
José Tomas Zambrano Molina	1		
Juan Carlos Molina Puerto	1		
Milton Jesús Puerto Oseguera	1		
Erick Ricardo Amador Aguilera	1		
Carmen Esperanza Rivera Pagoaga	1		
Carlos Humberto Bonilla Aguiriano	1		
Juana Esperanza Mejía Bonilla	1		
María Emerita Bardales Hernández	1		
Mario Guillermo Aguilar Izaguirre	1		
José Ángel Herrera Barahona	1		
Corina Dolores Alvarado Lagos	1		
Abraham Alvarenga Urbina	1		
Sandra Abelina García Salgado	1		
Jeffrey Alexander Flores Cavaría	1		
Roberto Hawit Medrano	1		
Julio César Nolasco Bautista	1		
Armando Calidonio Alvarado	1		
Nasry Juan Asfura	1		
<p style="text-align: center;">Partido Nacional Resultados x Partido</p> <p>100.00 %</p> <p>0.00 %</p> <p>0.00 %</p> <p>Legend: ■ SI ■ Abstención ■ NO</p>	46		



Partido Unificación Democrática UD											
Marvin Ponce Saucedá	1										
<p align="center">Partido Unificación Democrática UD</p> <p align="center">Resultados x Partido</p> <p>The pie chart displays the following data:</p> <table border="1"> <thead> <tr> <th>Respuesta</th> <th>Porcentaje</th> </tr> </thead> <tbody> <tr> <td>SI</td> <td>100.00 %</td> </tr> <tr> <td>Abstención</td> <td>0.00 %</td> </tr> <tr> <td>NO</td> <td>0.00 %</td> </tr> </tbody> </table>	Respuesta	Porcentaje	SI	100.00 %	Abstención	0.00 %	NO	0.00 %	1		
Respuesta	Porcentaje										
SI	100.00 %										
Abstención	0.00 %										
NO	0.00 %										