



Votaciones

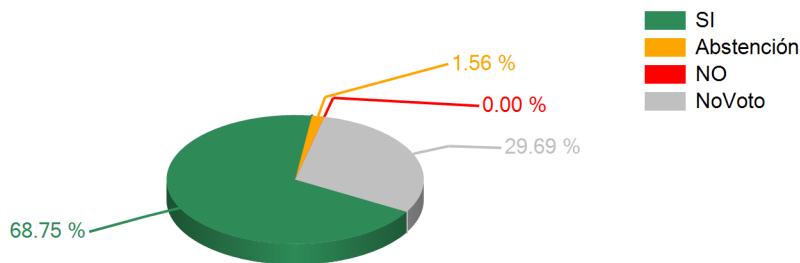
SESION ORDINARIA LUNES 17 DICIEMBRE 2012

17/12/2012 05:30 p.m.

TEMA

Art.1 Dict.CONVENIO DE COOP.FINANCIERA ENTRE ALEMANIA Y HONDURAS FHS Y PROMINE

RESULTADOS TOTALES

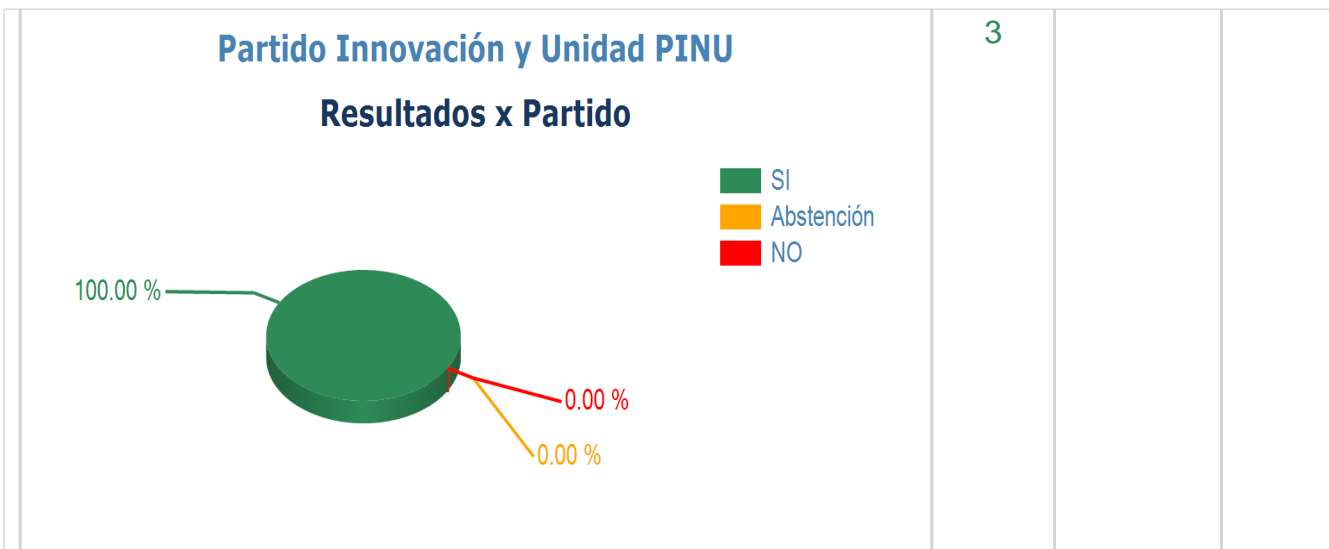


SI	88
ABSTENCION	2
NO	0
NO VOTARON	38
DIPUTADOS AUTORIZADOS	128

ARTICULO APROBADO

Resultados Individuales por Representante

Nombre del Representante	SI	Abstención	NO						
Democracia Cristiana DC									
Jorge Alberto Elvir Cruz	1								
Orle Aníbal Solís Meráz	1								
Lorenza del Carmen Aguilar Galeano	1								
<p>Democracia Cristiana DC Resultados x Partido</p> <table border="1"> <caption>Legend for Party Results (DC)</caption> <tr><td>SI</td><td>100.00 %</td></tr> <tr><td>Abstención</td><td>0.00 %</td></tr> <tr><td>NO</td><td>0.00 %</td></tr> </table>				SI	100.00 %	Abstención	0.00 %	NO	0.00 %
SI	100.00 %								
Abstención	0.00 %								
NO	0.00 %								
Partido Innovación y Unidad PINU									
Mario Ernesto Rivera Vásquez	1								
German Edgardo Leitzelar Vidaurreta	1								
Arturo Suárez Moya	1								



Partido Liberal			
Midence Oquelí Martínez Turcios	1		
Olman Danery Maldonado	1		
Fabián Discua Carranza	1		
Marcio Junior Vega Pinto	1		
Ángel Darío Banegas Leiva		1	
Norma Haydee Calderón Arias	1		
Carlos Alfredo Lara Watson	1		
María Bertilia Zepeda Lagos	1		
Jariet Waldina Paz	1		
Marcia Facussé Andonie		1	
Marco Antonio Andino Flores	1		
Felipe Zúniga del Cid	1		
Jesús Dagoberto Perdomo Chávez	1		
Dennis Antonio Sánchez Fernández	1		
Eleazar Alexander Juárez Sarabia	1		
José Tomás Ponce Posas	1		
Juan Ramón Morales Turcios	1		
Sandra Evelin Figueroa Banegas	1		
Juan Matamoros Torres	1		
Juan Carlos Martínez	1		
Juan Bautista Alvarenga Cáceres	1		
Daniela del Carmen Reynaud Reyes	1		
Salvador Videsmundo Cabrera Reyes	1		
Adela Palacios Iraches	1		
José Naún Gámez Cárcamo	1		
Carmen Vásquez	1		



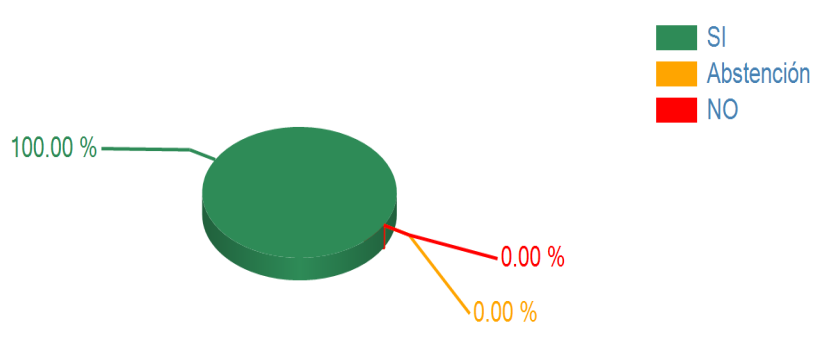
<p>Partido Liberal Resultados x Partido</p> <p>92.31 % 7.69 % 0.00 %</p> <p>SI Abstención NO</p>	24	2	
--	----	---	--

Partido Nacional			
Daniel Flores Velásquez	1		
José María Martínez Valenzuela	1		
Denis Roberto Velásquez Yanes	1		
Wilfredo Bustillo Castellanos	1		
Jorge Humberto Pinto Portillo	1		
Francis Carolina Rodríguez Vásquez	1		
Yaudet Burbara Canahuati	1		
Victoria Carrasco García	1		
Fredy Espinoza Mondragón	1		
Yessenia Coely Zelaya Galeas	1		
José Celín Discua Elvir	1		
Walter Antonio Chávez Hernández	1		
María Teresa Chávez Lezama	1		
José Oswaldo Ramos Soto	1		
Leonel Alejandro Giannini Espinal	1		
Rigoberto Chang Castillo	1		
Juan Fernando Lobo Pineda	1		
Alba Nora Gúnera Osorio	1		
José Rodolfo Zelaya Portillo	1		
Elden Vásquez	1		
Juan Carlos Valenzuela Molina	1		
Salvador Valeriano Pineda	1		
Luís Berrios Segovia	1		
Luís Javier Menocal Funes	1		
Gilliam Guifarro Montes de Oca	1		
Martha Concepción Figueroa Torrez	1		
Donaldo Ernesto Reyes Avelar	1		
Mario Alonso Pérez López	1		
Oscar Orlando Burgos	1		
Juan Carlos Molina Puerto	1		
Carlos Humberto Bonilla Aguiriano	1		
Oscar Emilio Cruz Pineda	1		



Juana Esperanza Mejía Bonilla	1		
Rafael Orlando Monge Reyes	1		
Allan Wilmer Aguiriano	1		
Maynor Huberto Pinto Valle	1		
Marco Antonio Handal Cubero	1		
María Emerita Bardales Hernández	1		
Víctor Hugo Zúñiga Arias	1		
Agustín German Lagos	1		
Mario Guillermo Aguilar Izaguirre	1		
José Ángel Herrera Barahona	1		
Corina Dolores Alvarado Lagos	1		
Alexis Danilo Trejo Hernández	1		
María Oneyda Alemán Vásquez	1		
Raúl Edgardo Bulnes Barahona	1		
Abraham Alvarenga Urbina	1		
Agapito Alexander Rodríguez Escobar	1		
Sandra Abelina García Salgado	1		
Gonzalo José Rivera Medrano	1		
Juan José Ordóñez	1		
Roger Danilo Alcántara Pérez	1		
Jeffrey Alexander Flores Cavaría	1		
Nahín Urbina Urtecho	1		
Armando Calidonio Alvarado	1		
Partido Nacional Resultados x Partido	55		
<p>A 3D pie chart titled 'Partido Nacional Resultados x Partido'. The chart shows three segments: a large green segment representing 'SI' at 100.00%, a very small orange segment representing 'Abstención' at 0.00%, and a very small red segment representing 'NO' at 0.00%. A legend to the right of the chart identifies the colors: green for SI, orange for Abstención, and red for NO.</p>			
Partido Unificación Democrática UD			
Edwin Roberto Pavón León	1		
Sergio Arturo Castellanos	1		
Hipólita Graciela Rodríguez	1		



<p>Partido Unificación Democrática UD</p> <p>Resultados x Partido</p>  <p>A 3D pie chart titled 'Resultados x Partido' for the 'Partido Unificación Democrática UD'. The chart shows three categories: 'SI' (green) at 100.00%, 'Abstención' (yellow) at 0.00%, and 'NO' (red) at 0.00%. A legend to the right of the chart identifies the colors: green for 'SI', yellow for 'Abstención', and red for 'NO'.</p> <table border="1"><thead><tr><th>Resultado</th><th>Porcentaje</th></tr></thead><tbody><tr><td>SI</td><td>100.00 %</td></tr><tr><td>Abstención</td><td>0.00 %</td></tr><tr><td>NO</td><td>0.00 %</td></tr></tbody></table>	Resultado	Porcentaje	SI	100.00 %	Abstención	0.00 %	NO	0.00 %	3		
Resultado	Porcentaje										
SI	100.00 %										
Abstención	0.00 %										
NO	0.00 %										