

Votaciones

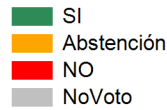
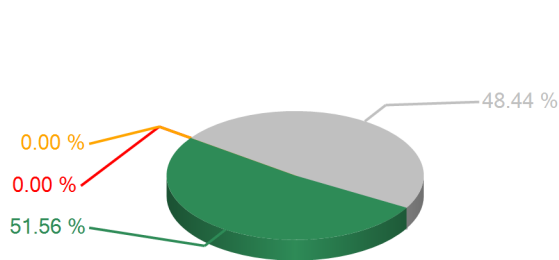
SESION ORDINARIA DIA MIERCOLES 11 DE JULIO 2012

11/07/2012 07:05 p.m.

TEMA

Art.1 Dict.MODIF.PRESUPUESTO DE I Y E INCORPORAR PARTIDA PRESU. POR 5,300,000 ALDEAS INFANTILES SOS

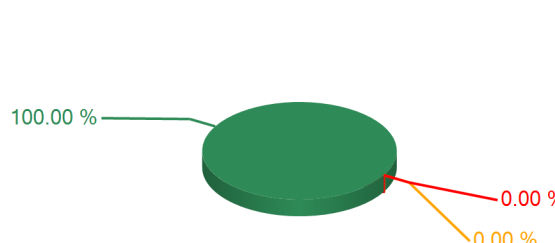

RESULTADOS TOTALES



SI	66
ABSTENCION	0
NO	0
NO VOTARON	62
DIPUTADOS AUTORIZADOS	128

ARTICULO APROBADO

Resultados Individuales por Representante

Nombre del Representante	SI	Abstención	NO
Democracia Cristiana DC			
Francisca Canales Amador	1		
<p>Democracia Cristiana DC Resultados x Partido</p> 			
Partido Innovación y Unidad PINU			
José Toribio Aguilera Coello	1		
Mario Ernesto Rivera Vásquez	1		
German Edgardo Leitzelar Vidaurreta	1		
<p>Partido Innovación y Unidad PINU Resultados x Partido</p> 			



Partido Liberal			
Margarita Dabdoud Sikafi	1		
Gonzalo Antonio Rivera	1		
Olman Danery Maldonado	1		
Norma Haydee Calderón Arias	1		
Yury Cristhian Sabas Gutiérrez	1		
Carlos Alfredo Lara Watson	1		
Yadira Esperanza Bendaña Flores	1		
Marco Antonio Andino Flores	1		
Felipe Zúniga del Cid	1		
Sandra Evelin Figueroa Banegas	1		
Juan Matamoros Torres	1		
Jorge Alberto Ramos Rivera	1		
Deisy Isabel Suazo Maradiaga	1		
Adela Palacios Iraches	1		
Carmen Vásquez	1		
José Vivian Portillo Ramírez	1		
Enrique Orlando Cano Palma	1		
Partido Liberal Resultados x Partido	17		
<p>A 3D pie chart titled 'Partido Liberal Resultados x Partido'. The chart shows three categories: 'SI' (green) at 100.00%, 'Abstención' (yellow) at 0.00%, and 'NO' (red) at 0.00%. A legend to the right identifies the colors: green for SI, yellow for Abstención, and red for NO.</p>			
Partido Nacional			
Ramón Antonio Leva Bulnes	1		
Denis Roberto Velásquez Yanes	1		
Wilfredo Bustillo Castellanos	1		
José Vicente León Rojas	1		
Carlos Roberto Guevara Velásquez	1		
Roxana Geraldina González	1		
Brenda Mercedes Flores Serrano	1		
Eliseo Noel Mejía Castillo	1		
Victoria Carrasco García	1		
Mauricio Oliva Herrera	1		
José Celín Discua Elvir	1		
María Teresa Chávez Lezama	1		
Antonio César Rivera Callejas	1		
José Oswaldo Ramos Soto	1		



Leonel Alejandro Giannini Espinal	1		
Alba Nora Gúnera Osorio	1		
Elden Vásquez	1		
Gladis Aurora López Calderón	1		
Juan Carlos Valenzuela Molina	1		
Luís Berrios Segovia	1		
Luís Javier Menocal Funes	1		
Martha Concepción Figueroa Torrez	1		
Claudio Roberto Perdomo Interiano	1		
José Tomas Zambrano Molina	1		
Oscar Orlando Burgos	1		
Carlos Humberto Bonilla Aguiriano	1		
Ramón Eudoro Chacón Cruz	1		
Rafael Orlando Monge Reyes	1		
Allan Wilmer Aguiriano	1		
Edgardo Pineda Madrid	1		
Marco Antonio Handal Cubero	1		
Norman Alberto Galeano Méndez	1		
Agustín German Lagos	1		
Rodimiro Mejía Merino	1		
Corina Dolores Alvarado Lagos	1		
Antonia Arrechavala Tamsin	1		
Alexis Danilo Trejo Hernández	1		
Mario Alfredo Pinel Rosales	1		
Gustavo Alberto Pérez Cruz	1		
Abraham Alvarenga Urbina	1		
Juan José Ordóñez	1		
José Rosendo Muñoz Tróchez	1		
Juan Carlos Ribot Font	1		
Nahín Urbina Urtecho	1		
Partido Nacional Resultados x Partido	44		

The pie chart displays the voting results for the Partido Nacional. It is divided into three segments: a large green segment representing 'SI' at 100.00%, a very small yellow segment representing 'Abstención' at 0.00%, and another very small red segment representing 'NO' at 0.00%. A legend to the right of the chart identifies the colors: green for SI, yellow for Abstención, and red for NO.



Partido Unificación Democrática UD											
Miguel Fernando Ruíz Rápalo	1										
<p align="center">Partido Unificación Democrática UD</p> <p align="center">Resultados x Partido</p> <p>The pie chart displays the following data:</p> <table border="1"> <thead> <tr> <th>Respuesta</th> <th>Porcentaje</th> </tr> </thead> <tbody> <tr> <td>SI</td> <td>100.00 %</td> </tr> <tr> <td>Abstención</td> <td>0.00 %</td> </tr> <tr> <td>NO</td> <td>0.00 %</td> </tr> </tbody> </table>	Respuesta	Porcentaje	SI	100.00 %	Abstención	0.00 %	NO	0.00 %	1		
Respuesta	Porcentaje										
SI	100.00 %										
Abstención	0.00 %										
NO	0.00 %										