

Votaciones

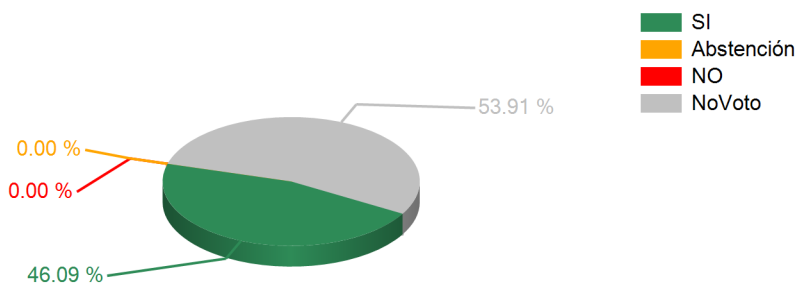
SESION ORDINARIA DIA MIERCOLES 27 DE FEBRERO 2013

27/02/2013 05:28 p.m.

TEMA

Art.1 Dict.REFORMAR ART.1,4,5 DEC.229-2011 PROGRAMA VIVIENDA GENTE CONST.5000 VIVIENDAS POLICIA NAC.

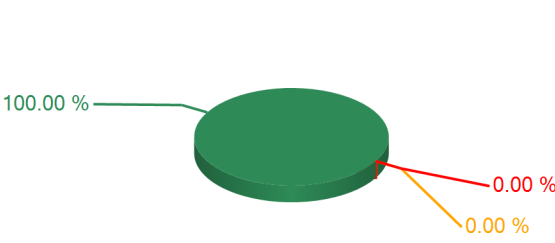
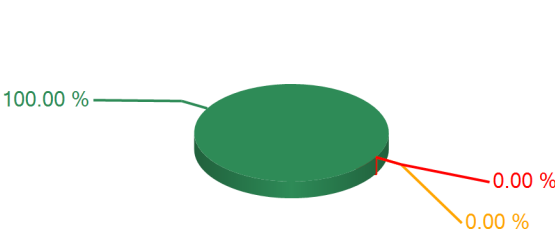
RESULTADOS TOTALES



SI	59
ABSTENCION	0
NO	0
NO VOTARON	69
DIPUTADOS AUTORIZADOS	128

ARTICULO APROBADO

Resultados Individuales por Representante

Nombre del Representante	SI	Abstención	NO
Democracia Cristiana DC			
Orle Aníbal Solís Meráz	1		
<p>Democracia Cristiana DC Resultados x Partido</p> 			
Partido Innovación y Unidad PINU			
Arturo Suárez Moya	1		
<p>Partido Innovación y Unidad PINU Resultados x Partido</p> 			

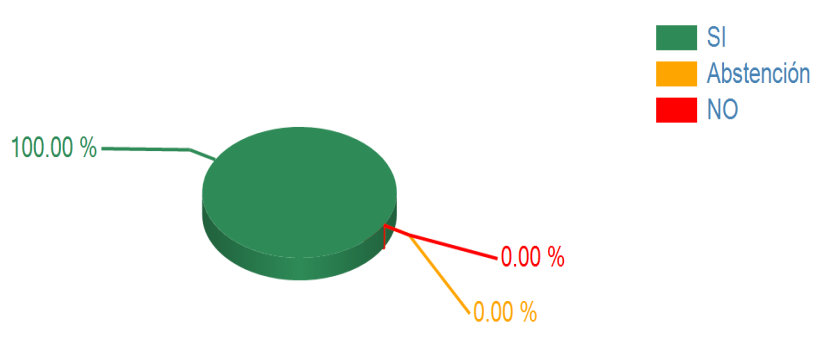


Partido Liberal			
Gonzalo Antonio Rivera	1		
Samuel Martínez Durón	1		
Valentín Suárez Osejo	1		
Olman Danery Maldonado	1		
Carlos Antonio Martínez Zepeda	1		
Norma Haydee Calderón Arias	1		
Marco Antonio Andino Flores	1		
Felipe Zúniga del Cid	1		
Eleazar Alexander Juárez Sarabia	1		
José Tomás Ponce Posas	1		
Selvin Efraín Laínez Villa	1		
Juan Ramón Morales Turcios	1		
Sandra Evelin Figueroa Banegas	1		
Aníbal Alejandro Barrow Maradiaga	1		
Adela Palacios Iraches	1		
Santos Catalino Canales Zelaya	1		
Partido Liberal Resultados x Partido	16		
<p>A 3D pie chart titled 'Partido Liberal Resultados x Partido'. The chart shows three categories: 'SI' (green) at 100.00%, 'Abstención' (orange) at 0.00%, and 'NO' (red) at 0.00%. A legend to the right identifies the colors: green for SI, orange for Abstención, and red for NO.</p>			
Partido Nacional			
Rodolfo Irías Navas	1		
Daniel Flores Velásquez	1		
José María Martínez Valenzuela	1		
Denis Roberto Velásquez Yanes	1		
Wilfredo Bustillo Castellanos	1		
Julio César Gámez Interiano	1		
Gladys Bernarda Casco Cruz	1		
Mauricio Oliva Herrera	1		
Fredy Espinoza Mondragón	1		
Yessenia Coely Zelaya Galeas	1		
José Celín Discua Elvir	1		
María Teresa Chávez Lezama	1		
José Oswaldo Ramos Soto	1		
Ricardo Antonio Díaz Aceituno	1		
Juan Fernando Lobo Pineda	1		



Alba Nora Gúnera Osorio	1										
José Rodolfo Zelaya Portillo	1										
Elden Vásquez	1										
Gladis Aurora López Calderón	1										
Juan Carlos Valenzuela Molina	1										
Román Villeda Aguilar	1										
Luís Berrios Segovia	1										
Mario Alonso Pérez López	1										
Claudio Roberto Perdomo Interiano	1										
Oscar Orlando Burgos	1										
Juan Carlos Molina Puerto	1										
Carlos Humberto Bonilla Aguiriano	1										
Ramón Eudoro Chacón Cruz	1										
Juana Esperanza Mejía Bonilla	1										
Rodimiro Mejía Merino	1										
José Ángel Herrera Barahona	1										
Corina Dolores Alvarado Lagos	1										
Alexis Danilo Trejo Hernández	1										
María Oneyda Alemán Vásquez	1										
Gonzalo José Rivera Medrano	1										
César Enrique Handal Fernández	1										
José Rosendo Muñoz Tróchez	1										
Juan Carlos Ribot Font	1										
Armando Calidonio Alvarado	1										
Partido Nacional Resultados x Partido	39										
<p>Legend: SI (Green), Abstención (Yellow), NO (Red)</p> <table border="1"> <caption>Partido Nacional Results</caption> <thead> <tr><th>Response</th><th>Percentage</th></tr> </thead> <tbody> <tr><td>SI</td><td>100.00 %</td></tr> <tr><td>Abstención</td><td>0.00 %</td></tr> <tr><td>NO</td><td>0.00 %</td></tr> </tbody> </table>				Response	Percentage	SI	100.00 %	Abstención	0.00 %	NO	0.00 %
Response	Percentage										
SI	100.00 %										
Abstención	0.00 %										
NO	0.00 %										
Partido Unificación Democrática UD											
Sergio Arturo Castellanos	1										
Hipólita Graciela Rodríguez	1										



<p>Partido Unificación Democrática UD</p> <p>Resultados x Partido</p>  <p>A 3D pie chart titled 'Resultados x Partido' for the 'Partido Unificación Democrática UD'. The chart shows three categories: 'SI' (green) at 100.00%, 'Abstención' (yellow) at 0.00%, and 'NO' (red) at 0.00%. A legend to the right of the chart identifies the colors: green for 'SI', yellow for 'Abstención', and red for 'NO'.</p> <table border="1"><thead><tr><th>Respuesta</th><th>Porcentaje</th></tr></thead><tbody><tr><td>SI</td><td>100.00 %</td></tr><tr><td>Abstención</td><td>0.00 %</td></tr><tr><td>NO</td><td>0.00 %</td></tr></tbody></table>	Respuesta	Porcentaje	SI	100.00 %	Abstención	0.00 %	NO	0.00 %	2		
Respuesta	Porcentaje										
SI	100.00 %										
Abstención	0.00 %										
NO	0.00 %										