

Votaciones

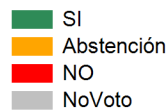
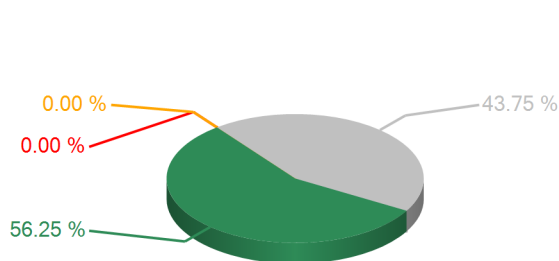
SESION ORDINARIA DIA MARTES 14 DE ENERO 2014

14/01/2014 05:51 p.m.

TEMA

ARTICULO 11 DICTAMEN REFORMAR ARTICULOS DEL DEC 67-2008 LEY ORGANICA DE LA POLICIA NACIONAL DE HONDU

RESULTADOS TOTALES



SI	72
ABSTENCION	0
NO	0
NO VOTARON	56
DIPUTADOS AUTORIZADOS	128

ARTICULO APROBADO

Resultados Individuales por Representante

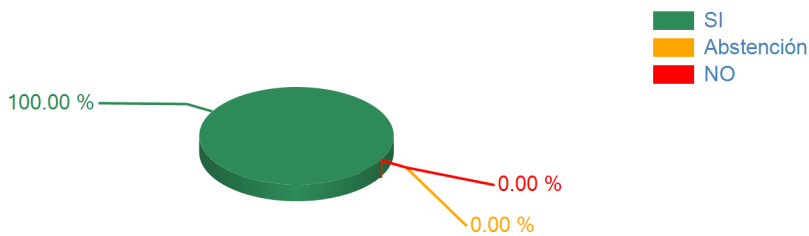
Nombre del Representante	SI	Abstención	NO
Democracia Cristiana DC			
Juan Ramón Velásquez Nazar	1		
<p style="text-align: center;">Democracia Cristiana DC Resultados x Partido</p>			
Partido Liberal			
Gonzalo Antonio Rivera	1		
Valentín Suárez Osejo	1		
Olman Danery Maldonado	1		
Norma Haydee Calderón Arias	1		
Perla Simons Morales	1		
Felipe Zúniga del Cid	1		
Selvin Efraín Laínez Villa	1		
José Arnulfo López	1		
Juan Ramón Morales Turcios	1		
Sandra Evelin Figueroa Banegas	1		



Juan Matamoros Torres	1		
Consuelo Bautista Díaz	1		
Santos Rolando Ramos Salgado	1		
Norma Araceli Aguilar Chacón	1		
Gary Ramón Maradiaga Soriano	1		
Salvador Videsmundo Cabrera Reyes	1		
Adela Palacios Iraches	1		
José René Osorio Mejía	1		
Raúl Edgardo Cerna Sinclair	1		
Sonia Argentina Fajardo Regalado	1		
Santos Catalino Canales Zelaya	1		
Sandra Elizabeth Bardales Torres	1		
Enrique Orlando Cano Palma	1		
Partido Liberal Resultados x Partido	23		
<p>A 3D pie chart titled 'Resultados x Partido' for the Partido Liberal. The chart shows three segments: a large green segment representing 'SI' at 100.00%, a very small yellow segment representing 'Abstención' at 0.00%, and another very small red segment representing 'NO' at 0.00%. A legend to the right of the chart identifies the colors: green for SI, yellow for Abstención, and red for NO.</p>			
Partido Nacional			
Daniel Flores Velásquez	1		
José María Martínez Valenzuela	1		
Jorge Humberto Pinto Portillo	1		
Julio César Gámez Interiano	1		
Héctor Guillermo Guillén Gómez	1		
Welsy Milena Vásquez López	1		
Lorena Enriqueta Herrera Estévez	1		
Roxana Geraldina González	1		
Brenda Mercedes Flores Serrano	1		
Gladys Bernarda Casco Cruz	1		
Fredy Espinoza Mondragón	1		
José Celín Discua Elvir	1		
María Teresa Chávez Lezama	1		
Abraham Kafati Díaz	1		
Lena Karyn Gutiérrez Arévalo	1		
Juan Fernando Lobo Pineda	1		
Miguel Ángel Gámez	1		
George Romeo Silvestri Férez	1		
Gladis Aurora López Calderón	1		



Salvador Valeriano Pineda	1		
Luís Berrios Segovia	1		
Luís Javier Menocal Funes	1		
José Francisco Rivera Hernández	1		
Rolando Dubón Bueso	1		
Donaldo Ernesto Reyes Avelar	1		
Mario Alonso Pérez López	1		
Claudio Roberto Perdomo Interiano	1		
Ana Julia García Villalobos	1		
Oscar Orlando Burgos	1		
Juana Esperanza Mejía Bonilla	1		
Rafael Orlando Monge Reyes	1		
Allan Wilmer Aguiriano	1		
Maynor Huberto Pinto Valle	1		
Marco Antonio Handal Cubero	1		
Norman Alberto Galeano Méndez	1		
Agustín German Lagos	1		
José Ángel Herrera Barahona	1		
Corina Dolores Alvarado Lagos	1		
Gonzalo José Rivera Medrano	1		
Juan José Ordóñez	1		
Roger Danilo Alcántara Pérez	1		
Juan Carlos Ribot Font	1		
Jeffrey Alexander Flores Cavaría	1		
Roberto Hawit Medrano	1		
Julio César Nolasco Bautista	1		
Reinaldo Antonio Sanchez Rivera	1		
Partido Nacional Resultados x Partido	46		





Partido Unificación Democrática UD											
Marvin Ponce Saucedá	1										
Hipólita Graciela Rodríguez	1										
<p style="text-align: center;">Partido Unificación Democrática UD Resultados x Partido</p> <p>The pie chart displays the following data:</p> <table border="1"> <thead> <tr> <th>Respuesta</th> <th>Porcentaje</th> </tr> </thead> <tbody> <tr> <td>SI</td> <td>100.00 %</td> </tr> <tr> <td>Abstención</td> <td>0.00 %</td> </tr> <tr> <td>NO</td> <td>0.00 %</td> </tr> </tbody> </table>	Respuesta	Porcentaje	SI	100.00 %	Abstención	0.00 %	NO	0.00 %	2		
Respuesta	Porcentaje										
SI	100.00 %										
Abstención	0.00 %										
NO	0.00 %										