

Votaciones

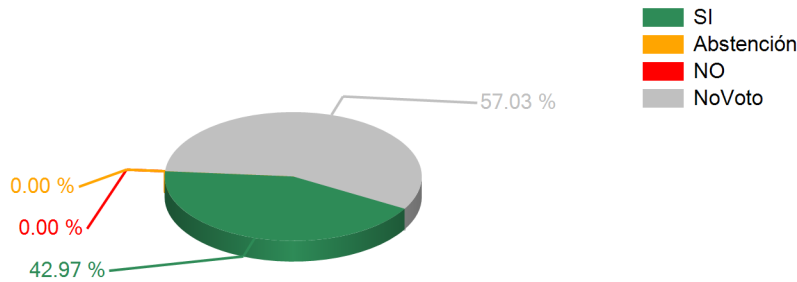
SESION ORDINARIA MIERCOLES 16 DE ENERO 2013

16/01/2013 11:21 a.m.

TEMA

Art.12 Dict.LEY PRESUPUESTO GENERAL DE INGRESOS Y EGRESOS DE LA REPUBLICA AÑO 2013

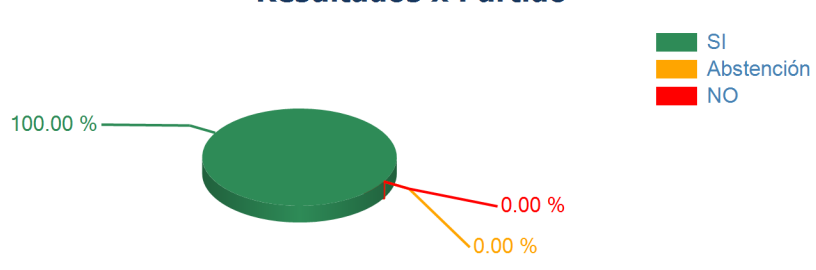

RESULTADOS TOTALES



SI	55
ABSTENCION	0
NO	0
NO VOTARON	73
DIPUTADOS AUTORIZADOS	128

ARTICULO APROBADO

Resultados Individuales por Representante

Nombre del Representante	SI	Abstención	NO
Democracia Cristiana DC			
Sadia Yarardín Argueta Hernández	1		
Juan Ramón Velásquez Nazar	1		
<p>Democracia Cristiana DC Resultados x Partido</p> 	2		
Partido Innovación y Unidad PINU			
Lilia Edna Orellana Flores	1		
<p>Partido Innovación y Unidad PINU Resultados x Partido</p> 	1		



Partido Liberal			
Valentín Suárez Osejo	1		
Marcio Junior Vega Pinto	1		
Ángel Darío Banegas Leiva	1		
Carlos Antonio Martínez Zepeda	1		
Norma Haydee Calderón Arias	1		
Perla Simons Morales	1		
Marco Antonio Andino Flores	1		
Felipe Zúniga del Cid	1		
José Teofilo Enamorado Cárcamo	1		
Luís Rigoberto Santos Portillo	1		
Santos Rolando Ramos Salgado	1		
Gerardo Antonio Mata	1		
José Armando Cerros Chávez	1		
Deysy Isabel Suazo Maradiaga	1		
Juan Bautista Alvarenga Cáceres	1		
Salvador Videsmundo Cabrera Reyes	1		
José Naún Gámez Cárcamo	1		
Carmen Vásquez	1		
Miguel Ángel Arita Paz	1		
Partido Liberal Resultados x Partido	19		
<p>A 3D pie chart titled 'Partido Liberal Resultados x Partido'. The chart shows three segments: a large green segment representing 'SI' at 100.00%, a very small yellow segment representing 'Abstención' at 0.00%, and another very small red segment representing 'NO' at 0.00%. A legend to the right of the chart identifies the colors: green for SI, yellow for Abstención, and red for NO.</p>			
Partido Nacional			
Rodolfo Irías Navas	1		
Oscar Ramón Nájera	1		
Wilfredo Bustillo Castellanos	1		
José Vicente León Rojas	1		
Jorge Humberto Pinto Portillo	1		
Lorena Enriqueta Herrera Estévez	1		
Eliseo Noel Mejía Castillo	1		
Victoria Carrasco García	1		
Juan Francisco Argeñal Espinal	1		
Mauricio Oliva Herrera	1		
José Celín Discua Elvir	1		
María Teresa Chávez Lezama	1		



Abraham Kafati Díaz	1		
Juan Fernando Lobo Pineda	1		
José Rodolfo Zelaya Portillo	1		
Maylo Wood Granwell	1		
Elden Vásquez	1		
Gladis Aurora López Calderón	1		
Román Villeda Aguilar	1		
Luís Javier Menocal Funes	1		
Gilliam Guifarro Montes de Oca	1		
Donaldo Ernesto Reyes Avelar	1		
Claudio Roberto Perdomo Interiano	1		
Carlos Humberto Bonilla Aguiriano	1		
Ramón Eudoro Chacón Cruz	1		
Oscar Emilio Cruz Pineda	1		
Juan Carlos Morales Pacheco	1		
Rafael Orlando Monge Reyes	1		
Agustín German Lagos	1		
Marisabel del Carmen Ferrufino Flores	1		
Mario Guillermo Aguilar Izaguirre	1		
Corina Dolores Alvarado Lagos	1		
Raúl Edgardo Bulnes Barahona	1		
Partido Nacional Resultados x Partido	33		

The pie chart displays the voting results for the Partido Nacional. The 'SI' (Yes) category is represented by a green slice and accounts for 100.00% of the total. The 'Abstención' (Abstention) category is represented by a yellow slice and accounts for 0.00%. The 'NO' (No) category is represented by a red slice and also accounts for 0.00%.