

Votaciones

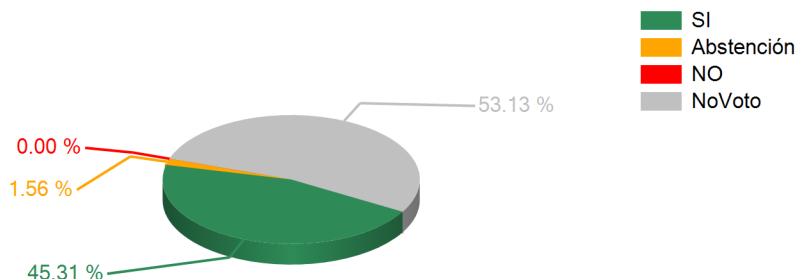
SESION ORDINARIA MIERCOLES 26 DE SEPTIEMBRE 2012

26/09/2012 12:07 p.m.

TEMA

Art.14 Dict.LEY DE PROPIEDAD DE CONDOMINIOS

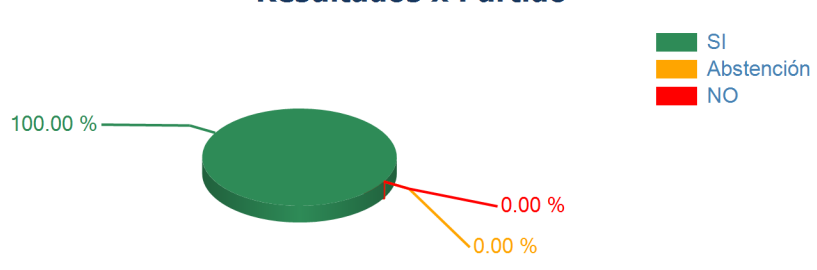

RESULTADOS TOTALES



SI	58
ABSTENCION	2
NO	0
NO VOTARON	68
DIPUTADOS AUTORIZADOS	128

ARTICULO APROBADO

Resultados Individuales por Representante

Nombre del Representante	SI	Abstención	NO
Democracia Cristiana DC			
Sadia Yarardín Argueta Hernández	1		
Juan Ramón Velásquez Nazar	1		
<p>Democracia Cristiana DC Resultados x Partido</p> 	2		
Partido Innovación y Unidad PINU			
José Toribio Aguilera Coello	1		
<p>Partido Innovación y Unidad PINU Resultados x Partido</p> 	1		



Partido Liberal			
María Aracely Leiva Peña	1		
Midence Oquelí Martínez Turcios	1		
Marlon Guillermo Lara Orellana	1		
Yury Cristhian Sabas Gutiérrez	1		
José Teofilo Enamorado Cárcamo	1		
Dennis Antonio Sánchez Fernández	1		
Aníbal Alejandro Barrow Maradiaga	1		
Deysy Isabel Suazo Maradiaga	1		
Fredy Omar Chavarría Castillo	1		
Adela Palacios Iraches	1		
Enrique Orlando Cano Palma	1		
Partido Liberal Resultados x Partido	11		
<p>A 3D pie chart titled 'Partido Liberal Resultados x Partido'. The chart shows three segments: a large green segment representing 'SI' at 100.00%, a very small yellow segment representing 'Abstención' at 0.00%, and another very small red segment representing 'NO' at 0.00%. A legend to the right of the chart identifies the colors: green for SI, yellow for Abstención, and red for NO.</p>			
Partido Nacional			
Carlos Ramón Aguilar Guifarro	1		
Jorge Humberto Pinto Portillo	1		
Julio César Gámez Interiano	1		
Francis Carolina Rodríguez Vásquez	1		
Alberto Chedrani Castañeda	1		
Welsy Milena Vásquez López	1		
Brenda Mercedes Flores Serrano	1		
Eliseo Noel Mejía Castillo	1		
Victoria Carrasco García	1		
José Celín Discua Elvir	1		
María Teresa Chávez Lezama	1		
José Oswaldo Ramos Soto	1		
Lena Karyn Gutiérrez Arévalo	1		
Leonel Alejandro Giannini Espinal	1		
Juan Fernando Lobo Pineda	1		
Alba Nora Gúnera Osorio	1		
Elden Vásquez	1		
George Romeo Silvestri Férez	1		
Gladis Aurora López Calderón	1		
Román Villeda Aguilar	1		



Luís Berrios Segovia	1		
Gilliam Guifarro Montes de Oca	1		
Martha Concepción Figueroa Torrez	1		
Oscar Orlando Burgos	1		
Carlos Humberto Bonilla Aguiriano	1		
Ramón Eudoro Chacón Cruz	1		
Oscar Emilio Cruz Pineda	1		
Juan Carlos Morales Pacheco	1		
Rafael Orlando Monge Reyes	1		
Allan Wilmer Aguiriano	1		
Feisal Musa Canahuati Gabrie	1		
Marco Antonio Handal Cubero	1		
María Emerita Bardales Hernández	1		
Agustín German Lagos	1		
José Ángel Herrera Barahona	1		
Corina Dolores Alvarado Lagos	1		
Antonia Arrechavala Tamsin	1		
Alexis Danilo Trejo Hernández	1		
Mario Alfredo Pinel Rosales	1		
Raúl Edgardo Bulnes Barahona	1		
Agapito Alexander Rodríguez Escobar	1		
Gonzalo José Rivera Medrano	1		
Armando Calidonio Alvarado	1		
Partido Nacional Resultados x Partido	43		
<p>Legend: ■ SI ■ Abstención ■ NO</p>			
Partido Unificación Democrática UD			
Edwin Roberto Pavón León		1	
Marvin Ponce Saucedo	1		
Sergio Arturo Castellanos		1	



	1	2									
<p>Partido Unificación Democrática UD</p> <p>Resultados x Partido</p> <p>A 3D pie chart titled 'Resultados x Partido' for the 'Partido Unificación Democrática UD'. The chart is divided into three segments: a green segment representing 'SI' at 33.33%, a yellow segment representing 'Abstención' at 66.67%, and a red segment representing 'NO' at 0.00%. A legend to the right of the chart identifies the colors: green for 'SI', yellow for 'Abstención', and red for 'NO'.</p> <table border="1"><thead><tr><th>Respuesta</th><th>Porcentaje</th></tr></thead><tbody><tr><td>SI</td><td>33.33 %</td></tr><tr><td>Abstención</td><td>66.67 %</td></tr><tr><td>NO</td><td>0.00 %</td></tr></tbody></table>	Respuesta	Porcentaje	SI	33.33 %	Abstención	66.67 %	NO	0.00 %			
Respuesta	Porcentaje										
SI	33.33 %										
Abstención	66.67 %										
NO	0.00 %										