

**Votaciones**

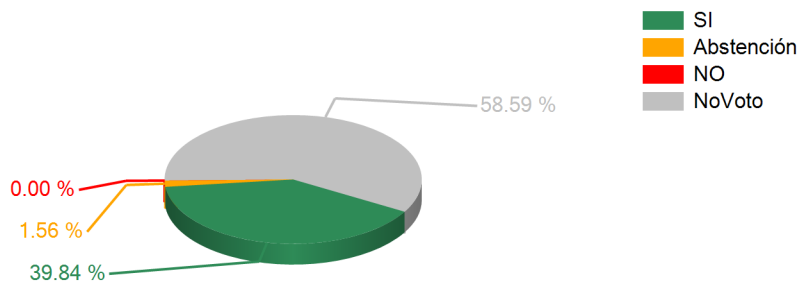
SESION ORDINARIA DIA MIERCOLES 13 DE MARZO 2013

13/03/2013 07:22 p.m.

**TEMA**

Art.16 Dict.LEY DE COMPRAS EFICIENTES Y TRANSPARENTES POR CATÁLOGO ELECTRÓNICO

**RESULTADOS TOTALES**

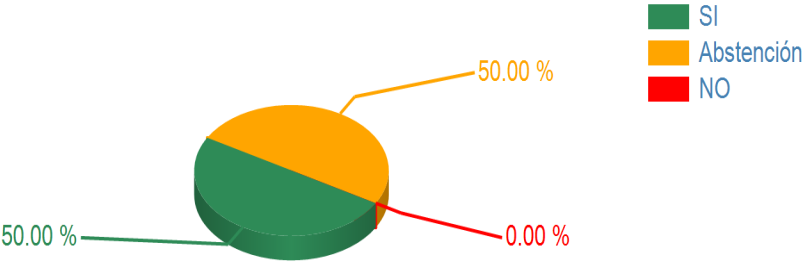
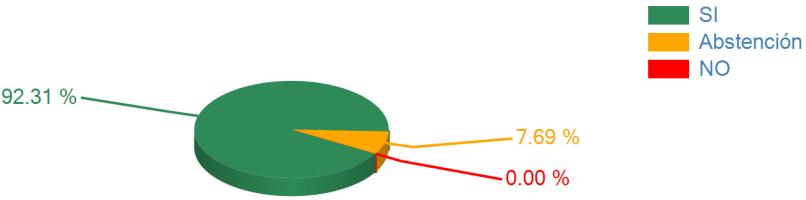


SI	51
ABSTENCION	2
NO	0
NO VOTARON	75
DIPUTADOS AUTORIZADOS	128

**ARTICULO APROBADO**

**Resultados Individuales por Representante**

Nombre del Representante	SI	Abstención	NO								
<b>Democracia Cristiana DC</b>											
Jorge Alberto Elvir Cruz	1										
Juan Ramón Velásquez Nazar	1										
Orle Aníbal Solís Meráz	1										
<p><b>Democracia Cristiana DC</b> <b>Resultados x Partido</b></p> <table border="1"> <thead> <tr> <th>Categoría</th> <th>Porcentaje</th> </tr> </thead> <tbody> <tr> <td>SI</td> <td>100.00 %</td> </tr> <tr> <td>Abstención</td> <td>0.00 %</td> </tr> <tr> <td>NO</td> <td>0.00 %</td> </tr> </tbody> </table>	Categoría	Porcentaje	SI	100.00 %	Abstención	0.00 %	NO	0.00 %	3		
Categoría	Porcentaje										
SI	100.00 %										
Abstención	0.00 %										
NO	0.00 %										
<b>Partido Innovación y Unidad PINU</b>											
German Edgardo Leitzelar Vidaurreta	1										
Delmy Aracely Ordóñez Hernández		1									

<p style="text-align: center;"><b>Partido Innovación y Unidad PINU</b></p> <p style="text-align: center;"><b>Resultados x Partido</b></p>  <p>Legend:  <span style="color: green;">■</span> SI  <span style="color: orange;">■</span> Abstención  <span style="color: red;">■</span> NO</p>	1	1	
<b>Partido Liberal</b>			
Midence Oquelí Martínez Turcios	1		
Valentín Suárez Osejo	1		
Marlon Guillermo Lara Orellana	1		
Felipe Zúniga del Cid	1		
Manuel Iván Fiallos Rodas	1		
José Teofilo Enamorado Cárcamo	1		
Elman Joel Sandoval Sabonge	1		
José Tomás Ponce Posas	1		
Juan Carlos Martínez	1		
Osman Danilo Aguilar Ponce		1	
Marco Antonio Gosselin Andrade	1		
Hugo Ricardo Hernández	1		
César Nicolás Alegría Mercado	1		
<p style="text-align: center;"><b>Partido Liberal</b></p> <p style="text-align: center;"><b>Resultados x Partido</b></p>  <p>Legend:  <span style="color: green;">■</span> SI  <span style="color: orange;">■</span> Abstención  <span style="color: red;">■</span> NO</p>	12	1	
<b>Partido Nacional</b>			
Oscar Ramón Nájera	1		
Denis Roberto Velásquez Yanes	1		
Julio César Gámez Interiano	1		
Francis Carolina Rodríguez Vásquez	1		
Héctor Guillermo Guillén Gómez	1		
Brenda Mercedes Flores Serrano	1		
Victoria Carrasco García	1		
Mauricio Oliva Herrera	1		



Fredy Espinoza Mondragón	1		
María Teresa Chávez Lezama	1		
José Oswaldo Ramos Soto	1		
Maylo Wood Granwell	1		
Elden Vásquez	1		
Gladis Aurora López Calderón	1		
Román Villeda Aguilar	1		
Luís Berrios Segovia	1		
José Francisco Rivera Hernández	1		
Gilliam Guifarro Montes de Oca	1		
Martha Concepción Figueroa Torrez	1		
Rolando Dubón Bueso	1		
Donaldo Ernesto Reyes Avelar	1		
Ramón Eudoro Chacón Cruz	1		
Oscar Emilio Cruz Pineda	1		
Juana Esperanza Mejía Bonilla	1		
Rafael Orlando Monge Reyes	1		
Allan Wilmer Aguiriano	1		
Marco Antonio Handal Cubero	1		
María Emerita Bardales Hernández	1		
Reina Emperatriz Flores	1		
Rodimiro Mejía Merino	1		
Alexis Danilo Trejo Hernández	1		
María Oneyda Alemán Vásquez	1		
Mario Alfredo Pinel Rosales	1		
Julio César Nolasco Bautista	1		
<b>Partido Nacional</b> <b>Resultados x Partido</b>	<b>34</b>		

The pie chart displays the voting results for the Partido Nacional. The 'SI' (Yes) category is represented by a green slice and accounts for 100.00% of the total. The 'Abstención' (Abstention) category is represented by a yellow slice and accounts for 0.00%. The 'NO' (No) category is represented by a red slice and also accounts for 0.00%.



<b>Partido Unificación Democrática UD</b>											
Hipólita Graciela Rodríguez	1										
<p align="center"><b>Partido Unificación Democrática UD</b></p> <p align="center"><b>Resultados x Partido</b></p> <p>The pie chart displays the following data:</p> <table border="1"> <thead> <tr> <th>Respuesta</th> <th>Porcentaje</th> </tr> </thead> <tbody> <tr> <td>SI</td> <td>100.00 %</td> </tr> <tr> <td>Abstención</td> <td>0.00 %</td> </tr> <tr> <td>NO</td> <td>0.00 %</td> </tr> </tbody> </table>	Respuesta	Porcentaje	SI	100.00 %	Abstención	0.00 %	NO	0.00 %	1		
Respuesta	Porcentaje										
SI	100.00 %										
Abstención	0.00 %										
NO	0.00 %										