

Votaciones

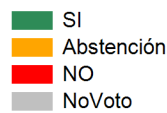
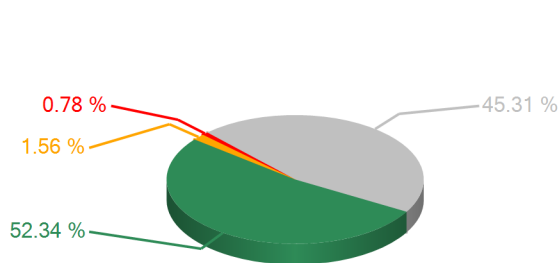
SESION ORDINARIA DIA MARTES 14 DE MAYO 2013

14/05/2013 07:42 p.m.

TEMA

Art.16 Dict.LEY DE SERVICIO DIPLOMATICO Y CONSULAR DE HONDURAS


RESULTADOS TOTALES



SI	67
ABSTENCION	2
NO	1
NO VOTARON	58
DIPUTADOS AUTORIZADOS	128

ARTICULO APROBADO

Resultados Individuales por Representante

Nombre del Representante	SI	Abstención	NO
Democracia Cristiana DC			
Orle Aníbal Solís Meráz	1		
<p>Democracia Cristiana DC Resultados x Partido</p> 			
Partido Liberal			
Gonzalo Antonio Rivera	1		
Valentín Suárez Osejo	1		
Fabián Discua Carranza	1		
Lisandro Mauricio Arias Aquino	1		
Marlon Guillermo Lara Orellana	1		
Jarriet Waldina Paz	1		
Perla Simons Morales	1		
Marco Antonio Andino Flores	1		
Felipe Zúniga del Cid	1		
Dennis Antonio Sánchez Fernández	1		



José Tomás Ponce Posas	1		
Selvin Efraín Laínez Villa	1		
Juan Matamoros Torres	1		
Jorge Alberto Ramos Rivera	1		
Juan Bautista Alvarenga Cáceres	1		
Daniela del Carmen Reynaud Reyes	1		
Salvador Videsmundo Cabrera Reyes	1		
Adela Palacios Iraches	1		
Carmen Vásquez		1	
Sonia Argentina Fajardo Regalado	1		
Santos Catalino Canales Zelaya		1	
<p style="text-align: center;">Partido Liberal Resultados x Partido</p> <p>Legend: ■ SI ■ Abstención ■ NO</p>	19	2	
Partido Nacional			
Ramón Antonio Leva Bulnes	1		
Marcio René Espinal Cardona	1		
Daniel Flores Velásquez	1		
Carlos Ramón Aguilar Guifarro	1		
José María Martínez Valenzuela	1		
Julio César Gámez Interiano	1		
Welsy Milena Vásquez López	1		
Lorena Enriqueta Herrera Estévez	1		
Roxana Geraldina González	1		
Brenda Mercedes Flores Serrano	1		
Victoria Carrasco García	1		
Mauricio Oliva Herrera	1		
José Celín Discua Elvir	1		
María Teresa Chávez Lezama	1		
Abraham Kafati Díaz	1		
Antonio César Rivera Callejas	1		
Ricardo Antonio Díaz Aceituno	1		
Lena Karyn Gutiérrez Arévalo	1		
Rossel Renán Inestroza Hernández	1		
Rigoberto Chang Castillo	1		
Mario Alexander Barahona Martínez	1		



Maylo Wood Granwell	1		
Gladis Aurora López Calderón	1		
José Juan Rivera Ramos	1		
Luís Berrios Segovia	1		
Luís Javier Menocal Funes	1		
José Francisco Rivera Hernández	1		
Martha Concepción Figueroa Torrez	1		
José Tomas Zambrano Molina	1		
Carmen Esperanza Rivera Pagoaga	1		
Carlos Humberto Bonilla Aguiriano	1		
Ramón Eudoro Chacón Cruz	1		
Oscar Emilio Cruz Pineda	1		
Juana Esperanza Mejía Bonilla			1
Rafael Orlando Monge Reyes	1		
Edgardo Pineda Madrid	1		
Norman Alberto Galeano Méndez	1		
Agustín German Lagos	1		
Rodimiro Mejía Merino	1		
Mario Guillermo Aguilar Izaguirre	1		
Agapito Alexander Rodríguez Escobar	1		
Dennis Lisandro Mejía Zelaya	1		
Sandra Abelina García Salgado	1		
Juan Carlos Ribot Font	1		
Roberto Hawit Medrano	1		
Nasry Juan Asfura	1		
<p style="text-align: center;">Partido Nacional Resultados x Partido</p> <p>Legend: ■ SI ■ Abstención ■ NO</p>	45		1



Partido Unificación Democrática UD											
Hipólita Graciela Rodríguez	1										
Héctor Darío Martínez Soliz	1										
<p style="text-align: center;">Partido Unificación Democrática UD Resultados x Partido</p> <p>The pie chart displays the following data:</p> <table border="1"> <thead> <tr> <th>Respuesta</th> <th>Porcentaje</th> </tr> </thead> <tbody> <tr> <td>SI</td> <td>100.00 %</td> </tr> <tr> <td>Abstención</td> <td>0.00 %</td> </tr> <tr> <td>NO</td> <td>0.00 %</td> </tr> </tbody> </table>	Respuesta	Porcentaje	SI	100.00 %	Abstención	0.00 %	NO	0.00 %	2		
Respuesta	Porcentaje										
SI	100.00 %										
Abstención	0.00 %										
NO	0.00 %										