

Votaciones

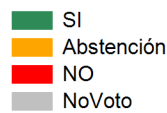
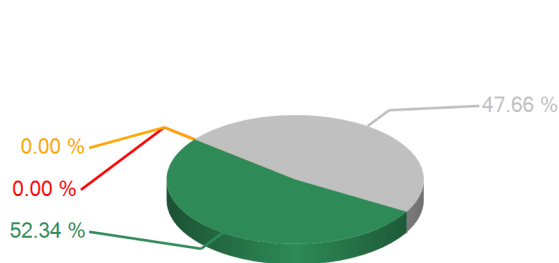
SESION ORDINARIA DIA MIÉRCOLES 20 DE MARZO 2013

20/03/2013 04:21 p.m.

TEMA

Art.17 Dict.Ley del Colegio de Profesionales Aeronáuticos de Honduras

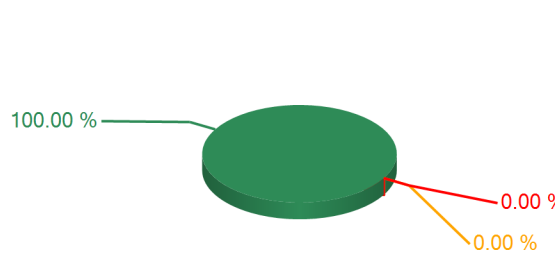
RESULTADOS TOTALES



SI	67
ABSTENCION	0
NO	0
NO VOTARON	61
DIPUTADOS AUTORIZADOS	128

ARTICULO APROBADO

Resultados Individuales por Representante

Nombre del Representante	SI	Abstención	NO
Democracia Cristiana DC			
Lorenza del Carmen Aguilar Galeano	1		
<p>Democracia Cristiana DC Resultados x Partido</p> 			
Partido Liberal			
Valentín Suárez Osejo	1		
María Bertilia Zepeda Lagos	1		
Ramiro Adalid Chacón Ferrufino	1		
Jarriet Waldina Paz	1		
Marco Antonio Andino Flores	1		
Felipe Zúniga del Cid	1		
Elman Joel Sandoval Sabonge	1		
Dennis Antonio Sánchez Fernández	1		
José Tomás Ponce Posas	1		
Selvin Efraín Láñez Villa	1		



Juan Matamoros Torres	1		
Santos Rolando Ramos Salgado	1		
Juan Carlos Martínez	1		
Fredy Omar Chavarría Castillo	1		
Adela Palacios Iraches	1		
Marco Antonio Gosselin Andrade	1		
Carmen Vásquez	1		
César Nicolás Alegría Mercado	1		
Sandra Elizabeth Bardales Torres	1		
Enrique Orlando Cano Palma	1		
Partido Liberal Resultados x Partido	20		
<p>Legend: SI (Green), Abstención (Yellow), NO (Red)</p>			
Partido Nacional			
Daniel Flores Velásquez	1		
Denis Roberto Velásquez Yanes	1		
Jorge Humberto Pinto Portillo	1		
Héctor Guillermo Guillén Gómez	1		
Brenda Mercedes Flores Serrano	1		
Victoria Carrasco García	1		
Gladys Bernarda Casco Cruz	1		
Fredy Espinoza Mondragón	1		
Yessenia Coely Zelaya Galeas	1		
José Celín Discua Elvir	1		
María Teresa Chávez Lezama	1		
Ricardo Antonio Díaz Aceituno	1		
Leonel Alejandro Giannini Espinal	1		
Juan Fernando Lobo Pineda	1		
José Rodolfo Zelaya Portillo	1		
Maylo Wood Granwell	1		
Gladis Aurora López Calderón	1		
Luís Berrios Segovia	1		
Luís Javier Menocal Funes	1		
Martha Concepción Figueroa Torrez	1		
Oscar Orlando Burgos	1		
Juan Carlos Molina Puerto	1		



Milton Jesús Puerto Oseguera	1		
Erick Ricardo Amador Aguilera	1		
Marta Luisa Chávez Aguilar	1		
Carlos Humberto Bonilla Aguiriano	1		
Juana Esperanza Mejía Bonilla	1		
Rafael Orlando Monge Reyes	1		
Allan Wilmer Aguiriano	1		
Edgardo Pineda Madrid	1		
Feisal Musa Canahuati Gabrie	1		
Marco Antonio Handal Cubero	1		
María Emerita Bardales Hernández	1		
Norman Alberto Galeano Méndez	1		
Rodanin Peralta Estrada	1		
Reina Emperatriz Flores	1		
Agustín German Lagos	1		
Mario Guillermo Aguilar Izaguirre	1		
Corina Dolores Alvarado Lagos	1		
Alexis Danilo Trejo Hernández	1		
María Oneyda Alemán Vásquez	1		
Mario Alfredo Pinel Rosales	1		
Raúl Edgardo Bulnes Barahona	1		
Sandra Abelina García Salgado	1		
Roger Danilo Alcántara Pérez	1		
Nahín Urbina Urtecho	1		
Partido Nacional Resultados x Partido	46		

The pie chart displays the voting results for the Partido Nacional. The 'SI' (Yes) category is represented by a green slice and accounts for 100.00% of the total. The 'Abstención' (Abstention) category is represented by a yellow slice and accounts for 0.00%. The 'NO' (No) category is represented by a red slice and also accounts for 0.00%.