

Votaciones

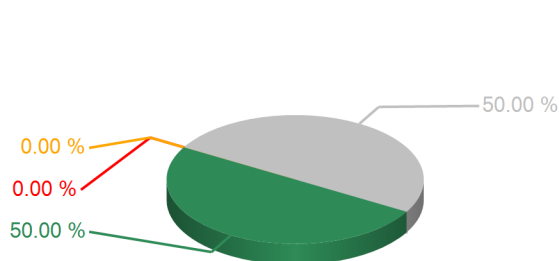
SESION ORDINARIA DIA JUEVES 14 DE FEBRERO 2013

14/02/2013 12:11 p.m.

TEMA

ART.2 REFORMAR DECRETO 118-2004 CONTENDIENTE LEY ORGANICA DEL PRICHMA

RESULTADOS TOTALES





■ SI
■ Abstención
■ NO
■ NoVoto

SI	64
ABSTENCION	0
NO	0
NO VOTARON	64
DIPUTADOS AUTORIZADOS	128

ARTICULO APROBADO

Resultados Individuales por Representante

Nombre del Representante	SI	Abstención	NO
Democracia Cristiana DC			
Juan Ramón Velásquez Nazar	1		
<p style="text-align: center;">Democracia Cristiana DC Resultados x Partido</p>  <p style="text-align: center;"> ■ SI ■ Abstención ■ NO </p>	1		
Partido Innovación y Unidad PINU			
Mario Ernesto Rivera Vásquez	1		
Delmy Aracely Ordóñez Hernández	1		
<p style="text-align: center;">Partido Innovación y Unidad PINU Resultados x Partido</p>  <p style="text-align: center;"> ■ SI ■ Abstención ■ NO </p>	2		



Partido Liberal			
Gonzalo Antonio Rivera	1		
María Bertilia Zepeda Lagos	1		
Ramiro Adalid Chacón Ferrufino	1		
Marcia Facussé Andonie	1		
Felipe Zúniga del Cid	1		
José Teofilo Enamorado Cárcamo	1		
Juan Ramón Morales Turcios	1		
Sandra Evelin Figueroa Banegas	1		
Santos Rolando Ramos Salgado	1		
Adela Palacios Iraches	1		
José Naún Gámez Cárcamo	1		
Carmen Vásquez	1		
Raúl Edgardo Cerna Sinclair	1		
Partido Liberal Resultados x Partido	13		
<p>A 3D pie chart titled 'Partido Liberal Resultados x Partido'. The chart shows three categories: 'SI' (green) at 100.00%, 'Abstención' (yellow) at 0.00%, and 'NO' (red) at 0.00%. A legend to the right identifies the colors: green for SI, yellow for Abstención, and red for NO.</p>			
Partido Nacional			
Ramón Antonio Leva Bulnes	1		
Carlos Ramón Aguilar Guifarro	1		
Denis Roberto Velásquez Yanes	1		
Wilfredo Bustillo Castellanos	1		
Jorge Humberto Pinto Portillo	1		
Julio César Gámez Interiano	1		
Welsy Milena Vásquez López	1		
Eliseo Noel Mejía Castillo	1		
Victoria Carrasco García	1		
Juan Francisco Argeñal Espinal	1		
Gladys Bernarda Casco Cruz	1		
Fredy Espinoza Mondragón	1		
José Oswaldo Ramos Soto	1		
Ricardo Antonio Díaz Aceituno	1		
Lena Karyn Gutiérrez Arévalo	1		
Rossel Renán Inestroza Hernández	1		
José Rodolfo Zelaya Portillo	1		
Maylo Wood Granwell	1		



Elden Vásquez	1		
Román Villeda Aguilar	1		
Martha Concepción Figueroa Torrez	1		
Oscar Orlando Burgos	1		
Juan Carlos Molina Puerto	1		
Ramón Eudoro Chacón Cruz	1		
Juana Esperanza Mejía Bonilla	1		
Rafael Orlando Monge Reyes	1		
Allan Wilmer Aguiriano	1		
Edgardo Pineda Madrid	1		
Maynor Huberto Pinto Valle	1		
Feisal Musa Canahuati Gabrie	1		
Marco Antonio Handal Cubero	1		
Rodanin Peralta Estrada	1		
Agustín German Lagos	1		
Mario Guillermo Aguilar Izaguirre	1		
José Ángel Herrera Barahona	1		
Corina Dolores Alvarado Lagos	1		
María Oneyda Alemán Vásquez	1		
Mario Alfredo Pinel Rosales	1		
Agapito Alexander Rodríguez Escobar	1		
Sandra Abelina García Salgado	1		
Gonzalo José Rivera Medrano	1		
Juan José Ordóñez	1		
José Rosendo Muñoz Tróchez	1		
Juan Carlos Ribot Font	1		
Jeffrey Alexander Flores Cavaría	1		
Nasry Juan Asfura	1		
<p style="text-align: center;">Partido Nacional</p> <p style="text-align: center;">Resultados x Partido</p> <p>Legend: ■ SI ■ Abstención ■ NO</p>	46		



Partido Unificación Democrática UD											
Sergio Arturo Castellanos	1										
Hipólita Graciela Rodríguez	1										
<p align="center">Partido Unificación Democrática UD Resultados x Partido</p> <p>The pie chart displays the following data:</p> <table border="1"> <thead> <tr> <th>Categoría</th> <th>Porcentaje</th> </tr> </thead> <tbody> <tr> <td>SI</td> <td>100.00 %</td> </tr> <tr> <td>Abstención</td> <td>0.00 %</td> </tr> <tr> <td>NO</td> <td>0.00 %</td> </tr> </tbody> </table>	Categoría	Porcentaje	SI	100.00 %	Abstención	0.00 %	NO	0.00 %	2		
Categoría	Porcentaje										
SI	100.00 %										
Abstención	0.00 %										
NO	0.00 %										