

### Votaciones

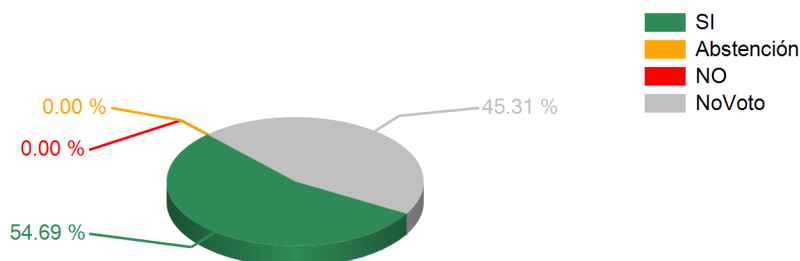
#### SESION ORDINARIA DIA JUEVES 21 DE FEBRERO 2013

21/02/2013 11:48 a.m.

#### TEMA

Art.203 DEL ART.2 Dict.COMPENDIO DE VARIAS REFORMAS DE VARIAS LEYES CODIGO DE LA NIÑEZ Y ADOLESCENCI

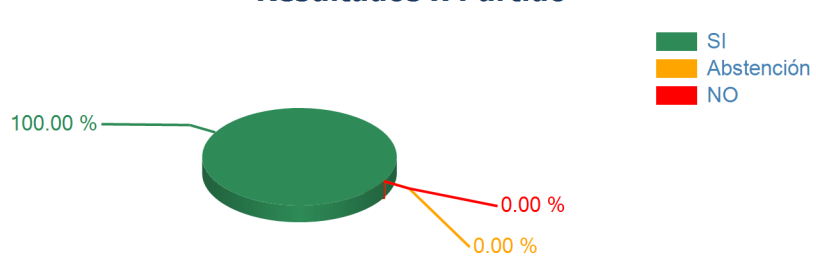

#### RESULTADOS TOTALES



SI	70
ABSTENCION	0
NO	0
NO VOTARON	58
DIPUTADOS AUTORIZADOS	128

#### ARTICULO APROBADO

#### Resultados Individuales por Representante

Nombre del Representante	SI	Abstención	NO
<b>Democracia Cristiana DC</b>			
Jorge Alberto Elvir Cruz	1		
Francisca Canales Amador	1		
Lorenza del Carmen Aguilar Galeano	1		
<b>Democracia Cristiana DC</b> <b>Resultados x Partido</b> 	3		
<b>Partido Innovación y Unidad PINU</b>			
Mario Ernesto Rivera Vásquez	1		
<b>Partido Innovación y Unidad PINU</b> <b>Resultados x Partido</b> 	1		



<b>Partido Liberal</b>			
Gonzalo Antonio Rivera	1		
Carlos Antonio Martínez Zepeda	1		
María Bertilia Zepeda Lagos	1		
Ramiro Adalid Chacón Ferrufino	1		
Mario Edgardo Segura Aroca	1		
Marco Antonio Andino Flores	1		
Felipe Zúniga del Cid	1		
José Teofilo Enamorado Cárcamo	1		
Dennis Antonio Sánchez Fernández	1		
José Tomás Ponce Posas	1		
Sandra Evelin Figueroa Banegas	1		
Juan Matamoros Torres	1		
Gerardo Antonio Mata	1		
Jorge Alberto Ramos Rivera	1		
Fredy Omar Chavarría Castillo	1		
Adela Palacios Iraches	1		
Hugo Ricardo Hernández	1		
Carmen Vásquez	1		
Raúl Edgardo Cerna Sinclair	1		
Miguel Ángel Arita Paz	1		
Santos Catalino Canales Zelaya	1		
José Vivian Portillo Ramírez	1		
Sandra Elizabeth Bardales Torres	1		
Enrique Orlando Cano Palma	1		
<b>Partido Liberal</b> <b>Resultados x Partido</b>	<b>24</b>		
<p>The pie chart displays the voting results for the Partido Liberal. It is divided into three segments: a large green segment representing 'SI' at 100.00%, a very small yellow segment representing 'Abstención' at 0.00%, and another very small red segment representing 'NO' at 0.00%. A legend to the right of the chart identifies the colors: green for SI, yellow for Abstención, and red for NO.</p>			
<b>Partido Nacional</b>			
José María Martínez Valenzuela	1		
Denis Roberto Velásquez Yanes	1		
Wilfredo Bustillo Castellanos	1		
Jorge Humberto Pinto Portillo	1		
Julio César Gámez Interiano	1		
Héctor Guillermo Guillén Gómez	1		
Brenda Mercedes Flores Serrano	1		



Eliseo Noel Mejía Castillo	1		
Victoria Carrasco García	1		
Mauricio Oliva Herrera	1		
Fredy Espinoza Mondragón	1		
Yessenia Coely Zelaya Galeas	1		
José Celín Discua Elvir	1		
María Teresa Chávez Lezama	1		
Abraham Kafati Díaz	1		
José Oswaldo Ramos Soto	1		
Lena Karyn Gutiérrez Arévalo	1		
Alba Nora Gúnera Osorio	1		
Maylo Wood Granwell	1		
Gladis Aurora López Calderón	1		
Luís Berrios Segovia	1		
Gilliam Guifarro Montes de Oca	1		
Claudio Roberto Perdomo Interiano	1		
José Tomas Zambrano Molina	1		
Ramón Eudoro Chacón Cruz	1		
Rafael Orlando Monge Reyes	1		
Allan Wilmer Aguiriano	1		
Maynor Huberto Pinto Valle	1		
Marco Antonio Handal Cubero	1		
Agustín German Lagos	1		
Mario Guillermo Aguilar Izaguirre	1		
José Ángel Herrera Barahona	1		
María Oneyda Alemán Vásquez	1		
Raúl Edgardo Bulnes Barahona	1		
Abraham Alvarenga Urbina	1		
Sandra Abelina García Salgado	1		
Juan José Ordóñez	1		
José Rosendo Muñoz Tróchez	1		
Juan Carlos Ribot Font	1		
Roberto Hawit Medrano	1		
<p style="text-align: center;"><b>Partido Nacional</b> <b>Resultados x Partido</b></p> <p>Legend:  <span style="color: green;">■</span> SI  <span style="color: orange;">■</span> Abstención  <span style="color: red;">■</span> NO</p>	40		



<b>Partido Unificación Democrática UD</b>											
Sergio Arturo Castellanos	1										
Hipólita Graciela Rodríguez	1										
<p style="text-align: center;"><b>Partido Unificación Democrática UD</b> <b>Resultados x Partido</b></p> <p>The pie chart displays the following data:</p> <table border="1"> <thead> <tr> <th>Respuesta</th> <th>Porcentaje</th> </tr> </thead> <tbody> <tr> <td>SI</td> <td>100.00 %</td> </tr> <tr> <td>Abstención</td> <td>0.00 %</td> </tr> <tr> <td>NO</td> <td>0.00 %</td> </tr> </tbody> </table>	Respuesta	Porcentaje	SI	100.00 %	Abstención	0.00 %	NO	0.00 %	2		
Respuesta	Porcentaje										
SI	100.00 %										
Abstención	0.00 %										
NO	0.00 %										