

Votaciones

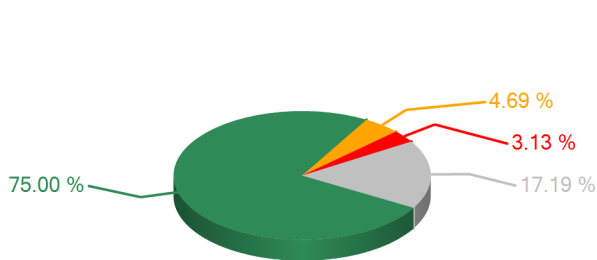
SESION ORDINARIA DIA MARTES 19 DE MARZO 2013

19/03/2013 10:34 p.m.

TEMA

ART.27 DEL ART.2 REFORMAS LEY ORGÁNICA DE LA UNIVERSIDAD NACIONAL AUTÓNOMA DE HONDURAS


RESULTADOS TOTALES

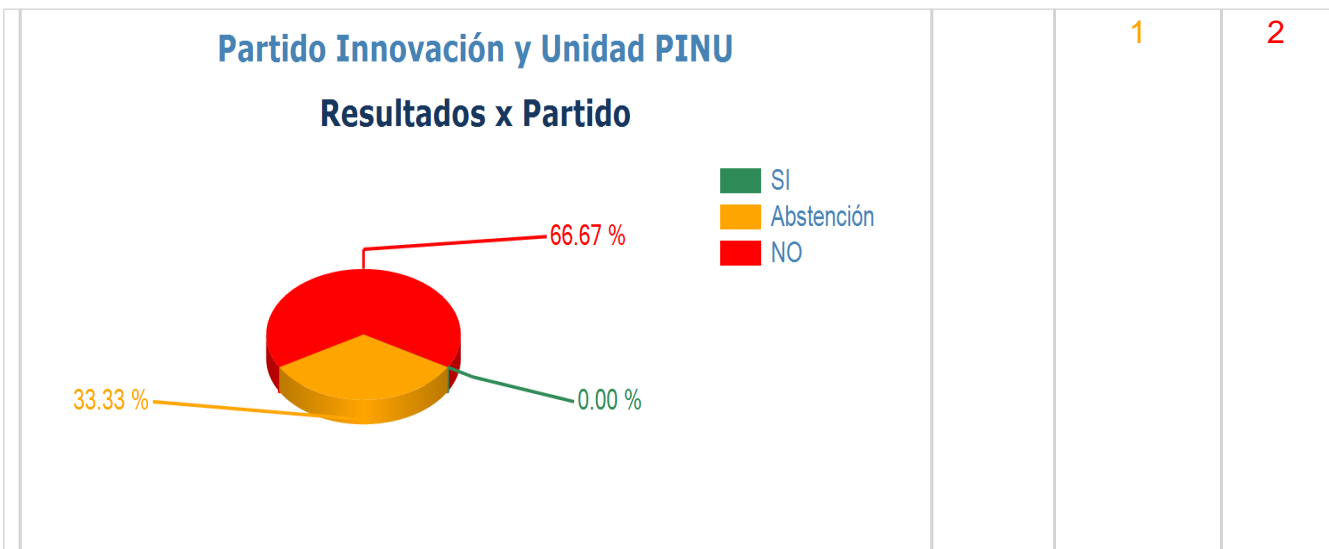


SI	96
ABSTENCION	6
NO	4
NO VOTARON	22
DIPUTADOS AUTORIZADOS	128

ARTICULO APROBADO

Resultados Individuales por Representante

Nombre del Representante	SI	Abstención	NO
Democracia Cristiana DC			
Sadia Yarardín Argueta Hernández	1		
Francisca Canales Amador	1		
<p style="text-align: center;">Democracia Cristiana DC Resultados x Partido</p>  <p style="text-align: center;">100.00 % 0.00 % 0.00 %</p>			
Partido Innovación y Unidad PINU			
Mario Ernesto Rivera Vásquez			1
Delmy Aracely Ordóñez Hernández		1	
Arturo Suárez Moya			1



Partido Liberal			
Gonzalo Antonio Rivera	1		
Samuel Martínez Durón	1		
Valentín Suárez Osejo	1		
Olman Danery Maldonado	1		
Fabián Discua Carranza	1		
Marcio Junior Vega Pinto	1		
Marlon Guillermo Lara Orellana	1		
Ángel Darío Banegas Leiva		1	
Norma Haydee Calderón Arias	1		
María Bertilia Zepeda Lagos	1		
Jarriet Waldina Paz	1		
Marcia Facussé Andonie	1		
Marco Antonio Andino Flores	1		
Felipe Zúniga del Cid	1		
José Teofilo Enamorado Cárcamo	1		
Luís Rigoberto Santos Portillo	1		
Elman Joel Sandoval Sabonge	1		
Jesús Dagoberto Perdomo Chávez	1		
José Tomás Ponce Posas	1		
Selvin Efraín Laínez Villa	1		
Juan Ramón Morales Turcios		1	
Sandra Evelin Figueroa Banegas	1		
Juan Matamoros Torres	1		
Santos Rolando Ramos Salgado	1		
Gerardo Antonio Mata		1	
Aníbal Alejandro Barrow Maradiaga		1	
Deysy Isabel Suazo Maradiaga	1		
Juan Bautista Alvarenga Cáceres	1		
Osman Danilo Aguilar Ponce		1	
Adela Palacios Iraches	1		



Francis Javier Hernández	1		
José René Osorio Mejía	1		
Carmen Vásquez	1		
Sonia Argentina Fajardo Regalado	1		
Miguel Ángel Arita Paz	1		
César Nicolás Alegría Mercado	1		
Santos Catalino Canales Zelaya	1		
José Vivian Portillo Ramírez			1
Sandra Elizabeth Bardales Torres	1		
Enrique Orlando Cano Palma	1		
<p style="text-align: center;">Partido Liberal</p> <p style="text-align: center;">Resultados x Partido</p> <p style="text-align: center;"> ■ SI ■ Abstención ■ NO </p>	34	5	1
Partido Nacional			
Carlos Ramón Aguilar Guifarro	1		
Denis Roberto Velásquez Yanes	1		
Wilfredo Bustillo Castellanos	1		
Jorge Humberto Pinto Portillo	1		
Carlos Roberto Guevara Velásquez	1		
Héctor Guillermo Guillén Gómez	1		
Alberto Chedrani Castañeda	1		
Welsy Milena Vásquez López	1		
Brenda Mercedes Flores Serrano	1		
Eliseo Noel Mejía Castillo	1		
Victoria Carrasco García	1		
Mauricio Oliva Herrera	1		
Fredy Espinoza Mondragón	1		
José Celín Discua Elvir	1		
María Teresa Chávez Lezama	1		
Antonio César Rivera Callejas	1		
Ricardo Antonio Díaz Aceituno	1		
Leonel Alejandro Giannini Espinal	1		
Juan Fernando Lobo Pineda	1		
Alba Nora Gúnera Osorio	1		
José Rodolfo Zelaya Portillo	1		
Maylo Wood Granwell	1		



Elden Vásquez	1		
George Romeo Silvestri Férez	1		
Gladis Aurora López Calderón	1		
Juan Orlando Hernandez Alvarado	1		
Salvador Valeriano Pineda	1		
Román Villeda Aguilar	1		
Luís Javier Menocal Funes	1		
Martha Concepción Figueroa Torrez	1		
Rolando Dubón Bueso	1		
Donaldo Ernesto Reyes Avelar	1		
Mario Alonso Pérez López	1		
Claudio Roberto Perdomo Interiano	1		
José Tomas Zambrano Molina	1		
Oscar Orlando Burgos	1		
Juan Carlos Molina Puerto	1		
Milton Jesús Puerto Oseguera	1		
Erick Ricardo Amador Aguilera	1		
Carmen Esperanza Rivera Pagoaga	1		
Ramón Eudoro Chacón Cruz	1		
Juana Esperanza Mejía Bonilla	1		
Allan Wilmer Aguiriano	1		
Maynor Huberto Pinto Valle	1		
Marco Antonio Handal Cubero	1		
Norman Alberto Galeano Méndez	1		
Agustín German Lagos	1		
Rodimiro Mejía Merino			1
Mario Guillermo Aguilar Izaguirre	1		
Corina Dolores Alvarado Lagos	1		
Alexis Danilo Trejo Hernández	1		
María Oneyda Alemán Vásquez	1		
Mario Alfredo Pinel Rosales	1		
Agapito Alexander Rodríguez Escobar	1		
Dennis Lisandro Mejía Zelaya	1		
José Rosendo Muñoz Tróchez	1		
Juan Carlos Ribot Font	1		
Jeffrey Alexander Flores Cavaría	1		
Nahín Urbina Urtecho	1		



<p style="text-align: center;">Partido Nacional Resultados x Partido</p> <p>98.31 %</p> <p>0.00 %</p> <p>1.69 %</p> <p> ■ SI ■ Abstención ■ NO </p>	58		1
Partido Unificación Democrática UD			
Marvin Ponce Saucedá	1		
Héctor Darío Martínez Soliz	1		
<p style="text-align: center;">Partido Unificación Democrática UD Resultados x Partido</p> <p>100.00 %</p> <p>0.00 %</p> <p>0.00 %</p> <p> ■ SI ■ Abstención ■ NO </p>	2		