

Votaciones

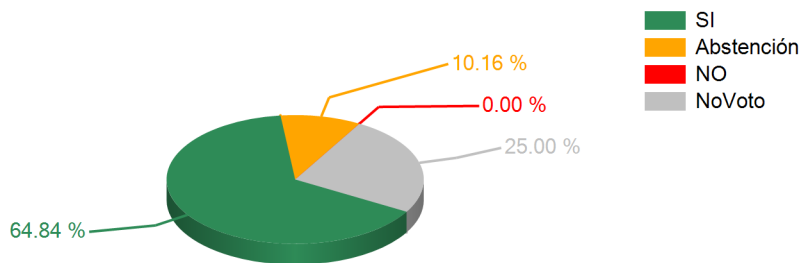
SESION ORDINARIA DIA MARTES 29 DE ENERO 2013

29/01/2013 06:25 p.m.

TEMA

Art.3 Dict.CONTRATO DE PRESTAMO 2092-HN CORREDOR QUETZAL



RESULTADOS TOTALES



SI	83
ABSTENCION	13
NO	0
NO VOTARON	32
DIPUTADOS AUTORIZADOS	128

ARTICULO APROBADO

Resultados Individuales por Representante

Nombre del Representante	SI	Abstención	NO
Democracia Cristiana DC			
Juan Ramón Velásquez Nazar	1		
<p>Democracia Cristiana DC Resultados x Partido</p> 			
Partido Innovación y Unidad PINU			
Mario Ernesto Rivera Vásquez	1		
German Edgardo Leitzelar Vidaurreta	1		
Arturo Suárez Moya	1		
<p>Partido Innovación y Unidad PINU Resultados x Partido</p> 			



Partido Liberal			
Margarita Dabdoud Sikafi	1		
Midence Oquelí Martínez Turcios		1	
Samuel Martínez Durón		1	
Valentín Suárez Osejo	1		
Olman Danery Maldonado	1		
Marcio Junior Vega Pinto		1	
Ángel Darío Banegas Leiva		1	
Norma Haydee Calderón Arias	1		
María Bertilia Zepeda Lagos	1		
Ramiro Adalid Chacón Ferrufino	1		
Jariet Waldina Paz	1		
Perla Simons Morales		1	
Felipe Zúniga del Cid		1	
José Teofilo Enamorado Cárcamo	1		
Luís Rigoberto Santos Portillo	1		
Víctor Rolando Sabillón Sabillón	1		
Eleazar Alexander Juárez Sarabia	1		
José Tomás Ponce Posas		1	
Selvin Efraín Laínez Villa		1	
Sandra Evelin Figueroa Banegas	1		
Juan Matamoros Torres	1		
Santos Rolando Ramos Salgado	1		
Gerardo Antonio Mata	1		
Jorge Alberto Ramos Rivera	1		
Fredy Omar Chavarría Castillo	1		
Gary Ramón Maradiaga Soriano		1	
Juan Bautista Alvarenga Cáceres	1		
Salvador Videsmundo Cabrera Reyes	1		
Adela Palacios Iraches	1		
Carmen Vásquez		1	
Sonia Argentina Fajardo Regalado	1		
Santos Catalino Canales Zelaya	1		
Sandra Elizabeth Bardales Torres	1		
Enrique Orlando Cano Palma		1	



<p>Partido Liberal Resultados x Partido</p> <p>Legend: ■ SI ■ Abstención ■ NO</p>	23	11	
--	----	----	--

Partido Nacional			
Oscar Ramón Nájera	1		
Carlos Ramón Aguilar Guifarro	1		
José María Martínez Valenzuela	1		
Denis Roberto Velásquez Yanes	1		
Wilfredo Bustillo Castellanos	1		
Julio César Gámez Interiano	1		
Héctor Guillermo Guillén Gómez	1		
Welsy Milena Vásquez López	1		
Lorena Enriqueta Herrera Estévez	1		
Victoria Carrasco García	1		
Mauricio Oliva Herrera	1		
Fredy Espinoza Mondragón	1		
José Celín Discua Elvir	1		
José Oswaldo Ramos Soto	1		
Ricardo Antonio Díaz Aceituno	1		
Lena Karyn Gutiérrez Arévalo	1		
Juan Fernando Lobo Pineda	1		
Alba Nora Gúnera Osorio	1		
José Rodolfo Zelaya Portillo	1		
Maylo Wood Granwell	1		
Elden Vásquez	1		
George Romeo Silvestri Férez	1		
Gladis Aurora López Calderón	1		
Juan Carlos Valenzuela Molina	1		
Salvador Valeriano Pineda	1		
Luís Berrios Segovia	1		
Luís Javier Menocal Funes	1		
Gilliam Guifarro Montes de Oca	1		
Martha Concepción Figueroa Torrez	1		
Rolando Dubón Bueso	1		
Ana Julia García Villalobos	1		
Juan Carlos Molina Puerto	1		



Erick Ricardo Amador Aguilera	1		
Carmen Esperanza Rivera Pagoaga	1		
Carlos Humberto Bonilla Aguiriano	1		
Ramón Eudoro Chacón Cruz	1		
Oscar Emilio Cruz Pineda	1		
Rafael Orlando Monge Reyes	1		
Allan Wilmer Aguiriano	1		
Maynor Huberto Pinto Valle	1		
Feisal Musa Canahuati Gabrie	1		
Jorge Mauricio Gutiérrez Collins	1		
Agustín German Lagos	1		
Sara Ismela Medina Galo	1		
Mario Guillermo Aguilar Izaguirre	1		
José Ángel Herrera Barahona	1		
Alexis Danilo Trejo Hernández	1		
Mario Alfredo Pinel Rosales	1		
Abraham Alvarenga Urbina	1		
Agapito Alexander Rodríguez Escobar	1		
Juan Carlos Ribot Font	1		
Jeffrey Alexander Flores Cavaría	1		
Roberto Hawit Medrano	1		
Nasry Juan Asfura	1		
Partido Nacional Resultados x Partido	54		
<p>Legend: SI (Green), Abstención (Yellow), NO (Red)</p>			
Partido Unificación Democrática UD			
Edwin Roberto Pavón León	1		
Marvin Ponce Saucedá		1	
Sergio Arturo Castellanos		1	
Hipólita Graciela Rodríguez	1		



	2	2									
<p>Partido Unificación Democrática UD</p> <p>Resultados x Partido</p> <p>A 3D pie chart titled 'Resultados x Partido' for the 'Partido Unificación Democrática UD'. The chart is divided into three segments: a green segment representing 'SI' at 50.00%, an orange segment representing 'Abstención' at 50.00%, and a red segment representing 'NO' at 0.00%. A legend to the right of the chart identifies the colors: green for 'SI', orange for 'Abstención', and red for 'NO'.</p> <table border="1"><thead><tr><th>Respuesta</th><th>Porcentaje</th></tr></thead><tbody><tr><td>SI</td><td>50.00 %</td></tr><tr><td>Abstención</td><td>50.00 %</td></tr><tr><td>NO</td><td>0.00 %</td></tr></tbody></table>	Respuesta	Porcentaje	SI	50.00 %	Abstención	50.00 %	NO	0.00 %			
Respuesta	Porcentaje										
SI	50.00 %										
Abstención	50.00 %										
NO	0.00 %										