



Votaciones

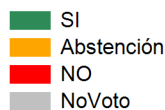

SESION ORDINARIA DIA JUEVES 21 DE FEBRERO 2013

21/02/2013 12:53 p.m.

TEMA

Art.3 Dict.REFORMA ART.27,321 DE CODIGO PENAL ADICIONAR ART.118- A 321-A (FEMICIDIOS)

RESULTADOS TOTALES



SI	69
ABSTENCION	0
NO	0
NO VOTARON	59
DIPUTADOS AUTORIZADOS	128

ARTICULO APROBADO

Resultados Individuales por Representante

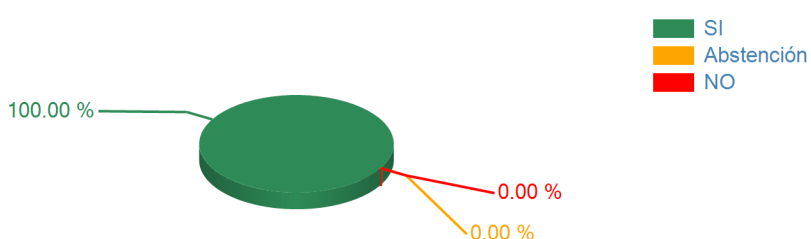
Nombre del Representante	SI	Abstención	NO
Democracia Cristiana DC			
Jorge Alberto Elvir Cruz	1		
Francisca Canales Amador	1		
<p>Democracia Cristiana DC Resultados x Partido</p>	2		
Partido Innovación y Unidad PINU			
Delmy Aracely Ordóñez Hernández	1		
<p>Partido Innovación y Unidad PINU Resultados x Partido</p>	1		



Partido Liberal			
Gonzalo Antonio Rivera	1		
Yury Cristhian Sabas Gutiérrez	1		
Marco Antonio Andino Flores	1		
José Teofilo Enamorado Cárcamo	1		
Dennis Antonio Sánchez Fernández	1		
Sandra Evelin Figueroa Banegas	1		
Juan Matamoros Torres	1		
Jorge Alberto Ramos Rivera	1		
Fredy Omar Chavarría Castillo	1		
Osman Danilo Aguilar Ponce	1		
Adela Palacios Iraches	1		
Hugo Ricardo Hernández	1		
Carmen Vásquez	1		
Miguel Ángel Arita Paz	1		
José Vivian Portillo Ramírez	1		
Enrique Orlando Cano Palma	1		
Partido Liberal Resultados x Partido	16		
<p>A 3D pie chart titled 'Partido Liberal Resultados x Partido'. The chart shows three segments: a large green segment representing 'SI' at 100.00%, a very small yellow segment representing 'Abstención' at 0.00%, and another very small red segment representing 'NO' at 0.00%. A legend to the right of the chart identifies the colors: green for SI, yellow for Abstención, and red for NO.</p>			
Partido Nacional			
Ramón Antonio Leva Bulnes	1		
José Vicente León Rojas	1		
Jorge Humberto Pinto Portillo	1		
Julio César Gámez Interiano	1		
Héctor Guillermo Guillén Gómez	1		
Welsy Milena Vásquez López	1		
Brenda Mercedes Flores Serrano	1		
Eliseo Noel Mejía Castillo	1		
Victoria Carrasco García	1		
Gladys Bernarda Casco Cruz	1		
Fredy Espinoza Mondragón	1		
Yessenia Coely Zelaya Galeas	1		
José Celín Discua Elvir	1		
María Teresa Chávez Lezama	1		
Abraham Kafati Díaz	1		



José Oswaldo Ramos Soto	1		
Lena Karyn Gutiérrez Arévalo	1		
Juan Fernando Lobo Pineda	1		
Alba Nora Gúnera Osorio	1		
George Romeo Silvestri Férez	1		
Juan Orlando Hernandez Alvarado	1		
Luís Berrios Segovia	1		
Martha Concepción Figueroa Torrez	1		
Mario Alonso Pérez López	1		
Claudio Roberto Perdomo Interiano	1		
José Tomas Zambrano Molina	1		
Juan Carlos Molina Puerto	1		
Milton Jesús Puerto Oseguera	1		
Carlos Humberto Bonilla Aguiriano	1		
Ramón Eudoro Chacón Cruz	1		
Allan Wilmer Aguiriano	1		
Maynor Huberto Pinto Valle	1		
Marco Antonio Handal Cubero	1		
María Emerita Bardales Hernández	1		
Agustín German Lagos	1		
Mario Guillermo Aguilar Izaguirre	1		
José Ángel Herrera Barahona	1		
María Oneyda Alemán Vásquez	1		
Mario Alfredo Pinel Rosales	1		
Raúl Edgardo Bulnes Barahona	1		
Abraham Alvarenga Urbina	1		
Agapito Alexander Rodríguez Escobar	1		
Sandra Abelina García Salgado	1		
Juan José Ordóñez	1		
Roger Danilo Alcántara Pérez	1		
José Rosendo Muñoz Tróchez	1		
Juan Carlos Ribot Font	1		
Nasry Juan Asfura	1		
Partido Nacional Resultados x Partido	48		





Partido Unificación Democrática UD											
Sergio Arturo Castellanos	1										
Hipólita Graciela Rodríguez	1										
<p style="text-align: center;">Partido Unificación Democrática UD Resultados x Partido</p> <p>The pie chart displays the following data:</p> <table border="1"> <thead> <tr> <th>Respuesta</th> <th>Porcentaje</th> </tr> </thead> <tbody> <tr> <td>SI</td> <td>100.00 %</td> </tr> <tr> <td>Abstención</td> <td>0.00 %</td> </tr> <tr> <td>NO</td> <td>0.00 %</td> </tr> </tbody> </table>	Respuesta	Porcentaje	SI	100.00 %	Abstención	0.00 %	NO	0.00 %	2		
Respuesta	Porcentaje										
SI	100.00 %										
Abstención	0.00 %										
NO	0.00 %										