

Votaciones

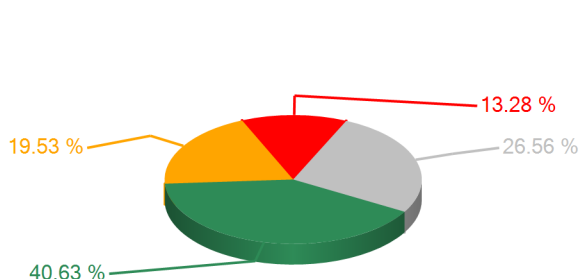
SESION ORDINARIA DIA MARTES 04 DE SEPTIEMBRE 2012

04/09/2012 04:46 p.m.

TEMA

Art.3 TOTAL Dict.LEY DE LA PROCURADURÍA GENERAL DE LA REPÚBLICA

RESULTADOS TOTALES


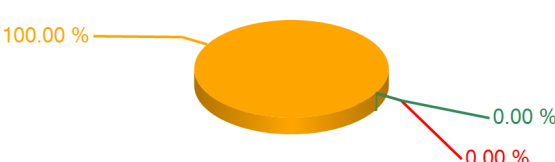


■ SI
■ Abstención
■ NO
■ NoVoto

SI	52
ABSTENCION	25
NO	17
NO VOTARON	34
DIPUTADOS AUTORIZADOS	128

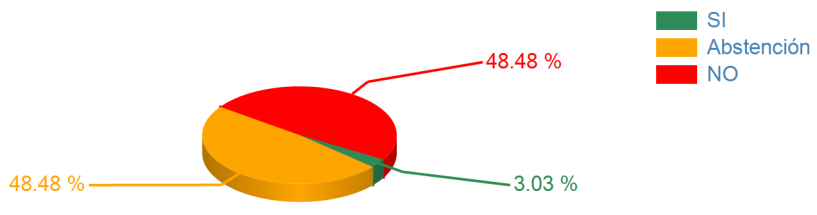
ARTICULO APROBADO

Resultados Individuales por Representante

Nombre del Representante	SI	Abstención	NO
Democracia Cristiana DC			
Juan Ramón Velásquez Nazar	1		
Democracia Cristiana DC Resultados x Partido 	1		
Partido Innovación y Unidad PINU			
Mario Ernesto Rivera Vásquez		1	
Partido Innovación y Unidad PINU Resultados x Partido 		1	



Partido Liberal			
Margarita Dabdoud Sikafi			1
Gonzalo Antonio Rivera			1
Midence Oquelí Martínez Turcios			1
Valentín Suárez Osejo		1	
Olman Danery Maldonado			1
Fabián Discua Carranza		1	
Lisandro Mauricio Arias Aquino			1
Carlos Antonio Martínez Zepeda		1	
Yury Cristhian Sabas Gutiérrez		1	
Carlos Alfredo Lara Watson			1
Ramiro Adalid Chacón Ferrufino		1	
Jariet Waldina Paz		1	
Perla Simons Morales		1	
Marco Antonio Andino Flores		1	
Felipe Zúniga del Cid			1
Erick Mauricio Rodríguez Navarrete		1	
Jesús Dagoberto Perdomo Chávez		1	
Dennis Antonio Sánchez Fernández		1	
Eleazar Alexander Juárez Sarabia		1	
José Tomás Ponce Posas		1	
Juan Ramón Morales Turcios			1
Juan Matamoros Torres			1
Aníbal Alejandro Barrow Maradiaga		1	
Deisy Isabel Suazo Maradiaga	1		
Juan Carlos Martínez		1	
Osman Danilo Aguilar Ponce			1
Salvador Videsmundo Cabrera Reyes			1
Carmen Vásquez			1
Raúl Edgardo Cerna Sinclair			1
Mario Ulises Bustamante Carcomo			1
Santos Catalino Canales Zelaya			1
Sandra Elizabeth Bardales Torres			1
Enrique Orlando Cano Palma		1	

<p>Partido Liberal Resultados x Partido</p> 	1	16	16
--	---	----	----

Partido Nacional			
Ramón Antonio Leva Bulnes	1		
Daniel Flores Velásquez		1	
Denis Roberto Velásquez Yanes	1		
Wilfredo Bustillo Castellanos		1	
José Vicente León Rojas	1		
Jorge Humberto Pinto Portillo	1		
Julio César Gámez Interiano	1		
Welsy Milena Vásquez López	1		
Roxana Geraldina González	1		
Victoria Carrasco García	1		
Juan Francisco Argeñal Espinal	1		
Mauricio Oliva Herrera	1		
Yessenia Coely Zelaya Galeas	1		
José Celín Discua Elvir	1		
María Teresa Chávez Lezama	1		
Abraham Kafati Díaz	1		
José Oswaldo Ramos Soto	1		
Lena Karyn Gutiérrez Arévalo	1		
Leonel Alejandro Giannini Espinal		1	
Alba Nora Gúnera Osorio	1		
Elden Vásquez	1		
George Romeo Silvestri Férez	1		
Gladis Aurora López Calderón	1		
Salvador Valeriano Pineda	1		
Román Villeda Aguilar	1		
Luís Berrios Segovia	1		
Gilliam Guifarro Montes de Oca	1		
Martha Concepción Figueroa Torrez	1		
Donaldo Ernesto Reyes Avelar		1	
Mario Alonso Pérez López	1		
Claudio Roberto Perdomo Interiano	1		
Oscar Orlando Burgos			1



Erick Ricardo Amador Aguilera		1	
Ramón Eudoro Chacón Cruz	1		
Oscar Emilio Cruz Pineda	1		
Juana Esperanza Mejía Bonilla	1		
Rafael Orlando Monge Reyes	1		
Allan Wilmer Aguiriano	1		
Feisal Musa Canahuati Gabrie	1		
Bessy Dorila Rivera Burgos	1		
Marco Antonio Handal Cubero	1		
María Emerita Bardales Hernández	1		
Norman Alberto Galeano Méndez	1		
Agustín German Lagos	1		
Mario Guillermo Aguilar Izaguirre	1		
José Ángel Herrera Barahona	1		
Corina Dolores Alvarado Lagos	1		
Alexis Danilo Trejo Hernández	1		
María Oneyda Alemán Vásquez	1		
Raúl Edgardo Bulnes Barahona	1		
Abraham Alvarenga Urbina	1		
Agapito Alexander Rodríguez Escobar	1		
Sandra Abelina García Salgado	1		
Gonzalo José Rivera Medrano	1		
Juan José Ordóñez	1		
Roger Danilo Alcántara Pérez		1	
Armando Calidonio Alvarado	1		
<p style="text-align: center;">Partido Nacional Resultados x Partido</p> <p>Legend: ■ SI ■ Abstención ■ NO</p>	50	6	1



Partido Unificación Democrática UD											
Sergio Arturo Castellanos		1									
Carlos Alejandro Hernández Soto		1									
<p align="center">Partido Unificación Democrática UD Resultados x Partido</p> <p>The pie chart displays the following data:</p> <table border="1"> <thead> <tr> <th>Respuesta</th> <th>Porcentaje</th> </tr> </thead> <tbody> <tr> <td>Abstención</td> <td>100.00 %</td> </tr> <tr> <td>SI</td> <td>0.00 %</td> </tr> <tr> <td>NO</td> <td>0.00 %</td> </tr> </tbody> </table>		Respuesta	Porcentaje	Abstención	100.00 %	SI	0.00 %	NO	0.00 %	2	
Respuesta	Porcentaje										
Abstención	100.00 %										
SI	0.00 %										
NO	0.00 %										