

Votaciones

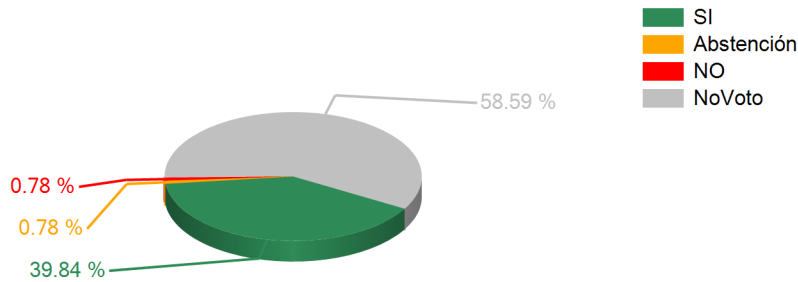
SESION ORDINARIA DIA MIERCOLES 13 DE MARZO 2013

13/03/2013 07:10 p.m.

TEMA

Art.7 Dict.LEY DE COMPRAS EFICIENTES Y TRANSPARENTES POR CATÁLOGO ELECTRÓNICO

RESULTADOS TOTALES

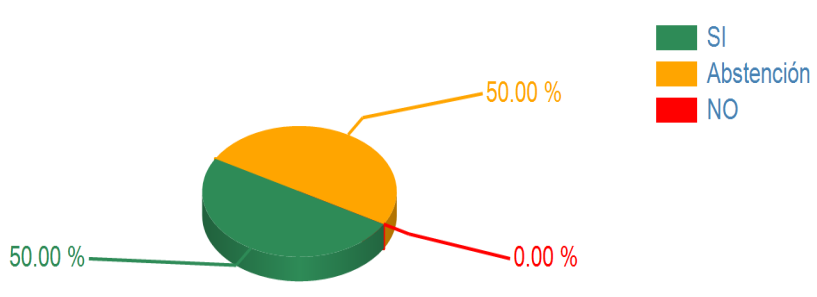


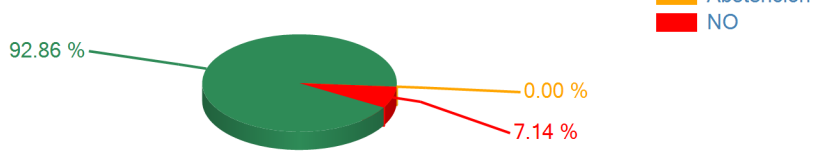
SI	51
ABSTENCION	1
NO	1
NO VOTARON	75
DIPUTADOS AUTORIZADOS	128

ARTICULO APROBADO

Resultados Individuales por Representante

Nombre del Representante	SI	Abstención	NO								
Democracia Cristiana DC											
Jorge Alberto Elvir Cruz	1										
Juan Ramón Velásquez Nazar	1										
Orle Aníbal Solís Meráz	1										
<p>Democracia Cristiana DC Resultados x Partido</p> <table border="1"> <thead> <tr> <th>Categoría</th> <th>Porcentaje</th> </tr> </thead> <tbody> <tr> <td>SI</td> <td>100.00 %</td> </tr> <tr> <td>Abstención</td> <td>0.00 %</td> </tr> <tr> <td>NO</td> <td>0.00 %</td> </tr> </tbody> </table>	Categoría	Porcentaje	SI	100.00 %	Abstención	0.00 %	NO	0.00 %	3		
Categoría	Porcentaje										
SI	100.00 %										
Abstención	0.00 %										
NO	0.00 %										
Partido Innovación y Unidad PINU											
German Edgardo Leitzelar Vidaurreta	1										
Delmy Aracely Ordóñez Hernández		1									

<p>Partido Innovación y Unidad PINU</p> <p>Resultados x Partido</p> 	1	1	
--	---	---	--

Partido Liberal			
Midence Oquelí Martínez Turcios	1		
Marlon Guillermo Lara Orellana	1		
Marcia Facussé Andonie	1		
Felipe Zúniga del Cid	1		
José Teofilo Enamorado Cárcamo	1		
Elman Joel Sandoval Sabonge	1		
José Tomás Ponce Posas	1		
Juan Carlos Martínez	1		
Osman Danilo Aguilar Ponce			1
Marco Antonio Gosselin Andrade	1		
Hugo Ricardo Hernández	1		
Carmen Vásquez	1		
Miguel Ángel Arita Paz	1		
César Nicolás Alegría Mercado	1		
<p>Partido Liberal</p> <p>Resultados x Partido</p> 	13		1

Partido Nacional			
Daniel Flores Velásquez	1		
Denis Roberto Velásquez Yanes	1		
Carlos Roberto Guevara Velásquez	1		
Julio César Gámez Interiano	1		
Héctor Guillermo Guillén Gómez	1		
Brenda Mercedes Flores Serrano	1		
Victoria Carrasco García	1		



Mauricio Oliva Herrera	1		
Fredy Espinoza Mondragón	1		
Abraham Kafati Díaz	1		
José Rodolfo Zelaya Portillo	1		
Maylo Wood Granwell	1		
Gladis Aurora López Calderón	1		
Román Villeda Aguilar	1		
José Francisco Rivera Hernández	1		
Gilliam Guifarro Montes de Oca	1		
Martha Concepción Figueroa Torrez	1		
Rolando Dubón Bueso	1		
Donaldo Ernesto Reyes Avelar	1		
Milton Jesús Puerto Oseguera	1		
Ramón Eudoro Chacón Cruz	1		
Juana Esperanza Mejía Bonilla	1		
Rafael Orlando Monge Reyes	1		
Allan Wilmer Aguiriano	1		
Marco Antonio Handal Cubero	1		
María Emerita Bardales Hernández	1		
Reina Emperatriz Flores	1		
Agustín German Lagos	1		
Rodimiro Mejía Merino	1		
Alexis Danilo Trejo Hernández	1		
María Oneyda Alemán Vásquez	1		
Mario Alfredo Pinel Rosales	1		
Partido Nacional Resultados x Partido	32		

The pie chart displays the voting results for the Partido Nacional. The 'SI' (Yes) category is represented by a green slice and accounts for 100.00% of the total. The 'Abstención' (Abstention) category is represented by an orange slice and accounts for 0.00%. The 'NO' (No) category is represented by a red slice and also accounts for 0.00%.



Partido Unificación Democrática UD											
Sergio Arturo Castellanos	1										
Hipólita Graciela Rodríguez	1										
<p style="text-align: center;">Partido Unificación Democrática UD Resultados x Partido</p> <p>The pie chart displays the following data:</p> <table border="1"> <thead> <tr> <th>Respuesta</th> <th>Porcentaje</th> </tr> </thead> <tbody> <tr> <td>SI</td> <td>100.00 %</td> </tr> <tr> <td>Abstención</td> <td>0.00 %</td> </tr> <tr> <td>NO</td> <td>0.00 %</td> </tr> </tbody> </table>	Respuesta	Porcentaje	SI	100.00 %	Abstención	0.00 %	NO	0.00 %	2		
Respuesta	Porcentaje										
SI	100.00 %										
Abstención	0.00 %										
NO	0.00 %										