

## Votaciones

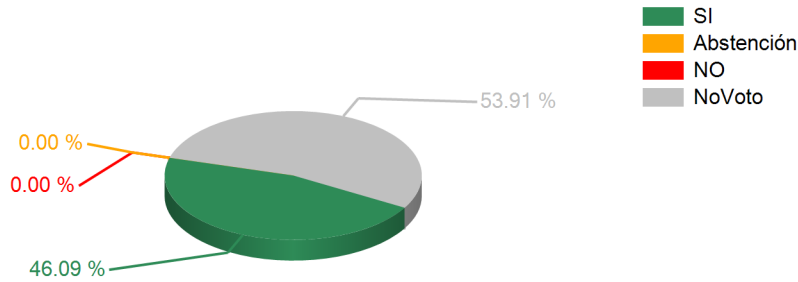
SESION ORDINARIA DIA JUEVES 23 DE AGOSTO 2012

23/08/2012 10:18 a.m.

### TEMA

Art. NUEVODict.DECLARAR FESTIVAL NACIONAL DEL MAIZ CELEBRA ULTIMA SEMANA MES AGOSTO DANLI


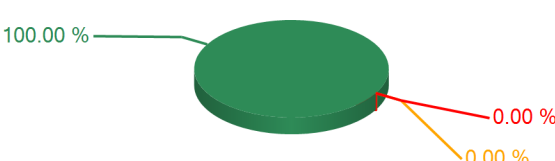
### RESULTADOS TOTALES



SI	59
ABSTENCION	0
NO	0
NO VOTARON	69
DIPUTADOS AUTORIZADOS	128

### ARTICULO APROBADO

#### Resultados Individuales por Representante

Nombre del Representante	SI	Abstención	NO								
<b>Democracia Cristiana DC</b>											
Jorge Alberto Elvir Cruz	1										
Sadia Yarardín Argueta Hernández	1										
<p style="text-align: center;"><b>Democracia Cristiana DC</b> <b>Resultados x Partido</b></p>  <table border="1"> <thead> <tr> <th>Categoría</th> <th>Porcentaje</th> </tr> </thead> <tbody> <tr> <td>SI</td> <td>100.00 %</td> </tr> <tr> <td>Abstención</td> <td>0.00 %</td> </tr> <tr> <td>NO</td> <td>0.00 %</td> </tr> </tbody> </table>				Categoría	Porcentaje	SI	100.00 %	Abstención	0.00 %	NO	0.00 %
Categoría	Porcentaje										
SI	100.00 %										
Abstención	0.00 %										
NO	0.00 %										
<b>Partido Innovación y Unidad PINU</b>											
José Toribio Aguilera Coello	1										
<p style="text-align: center;"><b>Partido Innovación y Unidad PINU</b> <b>Resultados x Partido</b></p>  <table border="1"> <thead> <tr> <th>Categoría</th> <th>Porcentaje</th> </tr> </thead> <tbody> <tr> <td>SI</td> <td>100.00 %</td> </tr> <tr> <td>Abstención</td> <td>0.00 %</td> </tr> <tr> <td>NO</td> <td>0.00 %</td> </tr> </tbody> </table>				Categoría	Porcentaje	SI	100.00 %	Abstención	0.00 %	NO	0.00 %
Categoría	Porcentaje										
SI	100.00 %										
Abstención	0.00 %										
NO	0.00 %										



<b>Partido Liberal</b>			
María Aracely Leiva Peña	1		
Valentín Suárez Osejo	1		
Lisandro Mauricio Arias Aquino	1		
Marcio Junior Vega Pinto	1		
Marlon Guillermo Lara Orellana	1		
Ángel Darío Banegas Leiva	1		
Norma Haydee Calderón Arias	1		
María Bertilia Zepeda Lagos	1		
Santos David Betancourt	1		
Ramiro Adalid Chacón Ferrufino	1		
Perla Simons Morales	1		
José Teofilo Enamorado Cárcamo	1		
Juan Ramón Morales Turcios	1		
Sandra Evelin Figueroa Banegas	1		
Gerardo Antonio Mata	1		
Deysy Isabel Suazo Maradiaga	1		
Fredy Omar Chavarría Castillo	1		
Daniela del Carmen Reynaud Reyes	1		
Adela Palacios Iraches	1		
Sonia Argentina Fajardo Regalado	1		
Santos Catalino Canales Zelaya	1		
<b>Partido Liberal</b> <b>Resultados x Partido</b>	21		
<p>A 3D pie chart titled 'Partido Liberal Resultados x Partido'. The chart shows three segments: a large green segment representing 'SI' at 100.00%, a very small orange segment representing 'Abstención' at 0.00%, and a very small red segment representing 'NO' at 0.00%. A legend to the right of the chart identifies the colors: green for SI, orange for Abstención, and red for NO.</p>			
<b>Partido Nacional</b>			
Ramón Antonio Leva Bulnes	1		
Jorge Humberto Pinto Portillo	1		
Julio César Gámez Interiano	1		
Welsy Milena Vásquez López	1		
Roxana Geraldina González	1		
Brenda Mercedes Flores Serrano	1		
Eliseo Noel Mejía Castillo	1		
Victoria Carrasco García	1		
Yessenia Coely Zelaya Galeas	1		
José Celín Discua Elvir	1		



María Teresa Chávez Lezama	1		
Abraham Kafati Díaz	1		
Rigoberto Chang Castillo	1		
Maylo Wood Granwell	1		
Juan Carlos Valenzuela Molina	1		
Salvador Valeriano Pineda	1		
José Tomas Zambrano Molina	1		
Oscar Orlando Burgos	1		
Juan Carlos Molina Puerto	1		
Erick Ricardo Amador Aguilera	1		
Carlos Humberto Bonilla Aguiriano	1		
Oscar Emilio Cruz Pineda	1		
Juan Carlos Morales Pacheco	1		
Maynor Huberto Pinto Valle	1		
Rodanin Peralta Estrada	1		
Agustín German Lagos	1		
José Ángel Herrera Barahona	1		
Corina Dolores Alvarado Lagos	1		
Antonia Arrechavala Tamsin	1		
Alexis Danilo Trejo Hernández	1		
Mario Alfredo Pinel Rosales	1		
Raúl Edgardo Bulnes Barahona	1		
Abraham Alvarenga Urbina	1		
Sandra Abelina García Salgado	1		
Armando Calidonio Alvarado	1		
<b>Partido Nacional</b> <b>Resultados x Partido</b>	<b>35</b>		

The pie chart displays the voting results for the Partido Nacional. The 'SI' (Yes) category is represented by a green slice and accounts for 100.00% of the total. The 'Abstención' (Abstention) category is represented by an orange slice and accounts for 0.00%. The 'NO' (No) category is represented by a red slice and also accounts for 0.00%.