



Votaciones

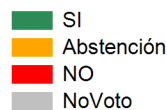
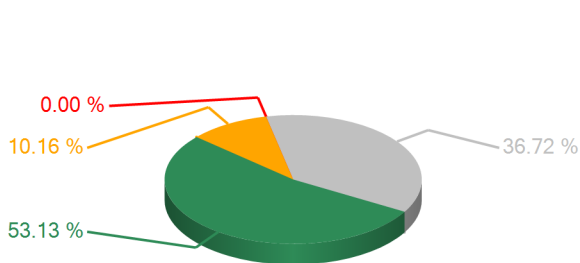
SESION ORDINARIA DIA MIERCOLES 01 DE AGOSTO 2012

01/08/2012 05:36 p.m.

TEMA

APROBAR MOCION DISP.DICT.DECRETO N.30 LEY CONTROL DE EXPROPIACIÓN DE ARMAS

RESULTADOS TOTALES

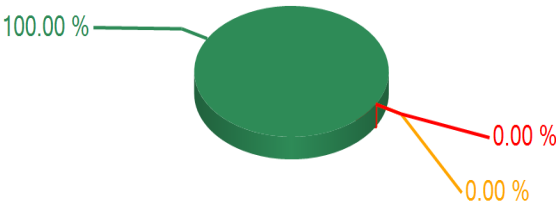


SI	68
ABSTENCION	13
NO	0
NO VOTARON	47
DIPUTADOS AUTORIZADOS	128

ARTICULO APROBADO

Resultados Individuales por Representante

Nombre del Representante	SI	Abstención	NO								
Democracia Cristiana DC											
Jorge Alberto Elvir Cruz	1										
Lorenza del Carmen Aguilar Galeano	1										
<p style="text-align: center;">Democracia Cristiana DC Resultados x Partido</p> <table border="1"> <caption>Data for DC Party Results</caption> <thead> <tr> <th>Categoría</th> <th>Porcentaje</th> </tr> </thead> <tbody> <tr> <td>SI</td> <td>100.00 %</td> </tr> <tr> <td>Abstención</td> <td>0.00 %</td> </tr> <tr> <td>NO</td> <td>0.00 %</td> </tr> </tbody> </table>				Categoría	Porcentaje	SI	100.00 %	Abstención	0.00 %	NO	0.00 %
Categoría	Porcentaje										
SI	100.00 %										
Abstención	0.00 %										
NO	0.00 %										
Partido Innovación y Unidad PINU											
José Toribio Aguilera Coello	1										
Mario Ernesto Rivera Vásquez	1										
Arturo Suárez Moya	1										

Partido Innovación y Unidad PINU		3		
<p style="text-align: center;">Resultados x Partido</p> <div style="display: flex; justify-content: space-around; align-items: center;"> <div style="text-align: center;">  <p>100.00 %</p> <p>0.00 %</p> <p>0.00 %</p> </div> <div style="text-align: center;"> <p>■ SI</p> <p>■ Abstención</p> <p>■ NO</p> </div> </div>				
Partido Liberal				
Gonzalo Antonio Rivera	1			
Valentín Suárez Osejo	1			
Olman Danery Maldonado	1			
Fabián Discua Carranza			1	
Marcio Junior Vega Pinto			1	
Marlon Guillermo Lara Orellana	1			
Ángel Darío Banegas Leiva	1			
Carlos Antonio Martínez Zepeda	1			
Yury Cristhian Sabas Gutiérrez			1	
Carlos Alfredo Lara Watson	1			
María Bertilia Zepeda Lagos	1			
Santos David Betancourt			1	
Ramiro Adalid Chacón Ferrufino	1			
Yadira Esperanza Bendaña Flores	1			
Marco Antonio Andino Flores	1			
Felipe Zúniga del Cid			1	
José Teofilo Enamorado Cárcamo			1	
José Tomás Ponce Posas	1			
José Arnulfo López	1			
Gerardo Antonio Mata	1			
Aníbal Alejandro Barrow Maradiaga			1	
Gary Ramón Maradiaga Soriano			1	
Santos Seferino Durán Aguilar			1	
Daniela del Carmen Reynaud Reyes			1	
Adela Palacios Iraches	1			
Carmen Vásquez			1	
Miguel Ángel Arita Paz	1			



<p>Partido Liberal Resultados x Partido</p> <p>59.26 % 40.74 % 0.00 %</p> <p>SI Abstención NO</p>	16	11	
---	----	----	--

Partido Nacional			
Ramón Antonio Leva Bulnes	1		
Denis Roberto Velásquez Yanes	1		
Jorge Humberto Pinto Portillo	1		
Julio César Gámez Interiano	1		
Welsy Milena Vásquez López	1		
Brenda Mercedes Flores Serrano	1		
Victoria Carrasco García	1		
Mauricio Oliva Herrera	1		
Fredy Espinoza Mondragón	1		
María Teresa Chávez Lezama	1		
José Oswaldo Ramos Soto	1		
Rigoberto Chang Castillo	1		
Juan Fernando Lobo Pineda	1		
Alba Nora Gúnera Osorio	1		
José Rodolfo Zelaya Portillo	1		
George Romeo Silvestri Férez	1		
Gladis Aurora López Calderón	1		
Román Villeda Aguilar	1		
Luís Javier Menocal Funes	1		
José Francisco Rivera Hernández	1		
Gilliam Guifarro Montes de Oca	1		
Martha Concepción Figueroa Torrez	1		
Donaldo Ernesto Reyes Avelar	1		
Mario Alonso Pérez López	1		
Claudio Roberto Perdomo Interiano	1		
Oscar Orlando Burgos	1		
Carlos Humberto Bonilla Aguiriano	1		
Ramón Eudoro Chacón Cruz	1		
Oscar Emilio Cruz Pineda	1		
Juana Esperanza Mejía Bonilla	1		
Maynor Huberto Pinto Valle	1		
Marco Antonio Handal Cubero	1		



María Emerita Bardales Hernández	1										
Reina Emperatriz Flores	1										
Agustín German Lagos	1										
Marisabel del Carmen Ferrufino Flores	1										
Rodimiro Mejía Merino	1										
José Ángel Herrera Barahona	1										
Corina Dolores Alvarado Lagos	1										
Antonia Arrechavala Tamsin	1										
Alexis Danilo Trejo Hernández	1										
Agapito Alexander Rodríguez Escobar	1										
Sandra Abelina García Salgado	1										
Gonzalo José Rivera Medrano	1										
Nasry Juan Asfura	1										
Partido Nacional Resultados x Partido	45										
<p>Legend: SI (Green), Abstención (Yellow), NO (Red)</p> <table border="1"> <caption>Data for Partido Nacional Results</caption> <thead> <tr> <th>Response</th> <th>Percentage</th> </tr> </thead> <tbody> <tr> <td>SI</td> <td>100.00 %</td> </tr> <tr> <td>Abstención</td> <td>0.00 %</td> </tr> <tr> <td>NO</td> <td>0.00 %</td> </tr> </tbody> </table>				Response	Percentage	SI	100.00 %	Abstención	0.00 %	NO	0.00 %
Response	Percentage										
SI	100.00 %										
Abstención	0.00 %										
NO	0.00 %										
Partido Unificación Democrática UD											
Marvin Ponce Saucedá	1										
Sergio Arturo Castellanos		1									
Hipólita Graciela Rodríguez	1										
Miguel Fernando Ruíz Rápalo		1									
Partido Unificación Democrática UD Resultados x Partido	2	2									
<p>Legend: SI (Green), Abstención (Yellow), NO (Red)</p> <table border="1"> <caption>Data for Partido Unificación Democrática UD Results</caption> <thead> <tr> <th>Response</th> <th>Percentage</th> </tr> </thead> <tbody> <tr> <td>SI</td> <td>50.00 %</td> </tr> <tr> <td>Abstención</td> <td>50.00 %</td> </tr> <tr> <td>NO</td> <td>0.00 %</td> </tr> </tbody> </table>				Response	Percentage	SI	50.00 %	Abstención	50.00 %	NO	0.00 %
Response	Percentage										
SI	50.00 %										
Abstención	50.00 %										
NO	0.00 %										